



UNIVERSIDAD DE CÓRDOBA

INFORME ANUAL 2021 SUPERVISIÓN DE LA CONTRATACIÓN PÚBLICA

Cumplimiento de los objetivos de “Estrategia” e “Integridad” de las directivas europeas y normativa nacional de contratación pública



SERVICIO DE CONTRATACIÓN Y PATRIMONIO
Unidad de Supervisión y Seguimiento de la Contratación



INFORME ANUAL DE SUPERVISIÓN DE LA CONTRATACIÓN PÚBLICA

Análisis del cumplimiento de los objetivos de “Estrategia” e “Integridad” de las directivas europeas y normativa nacional de contratación pública

Contenido

| | |
|--|-----------|
| INTRODUCCIÓN | 2 |
| I. METODOLOGÍA | 3 |
| A. ANÁLISIS DE LA CONTRATACIÓN | 3 |
| B. ANÁLISIS Y EVALUACION DE LA UNIDAD DE SUPERVISIÓN | 3 |
| II. DATOS DE LA CONTRATACIÓN 2021 | 4 |
| A. ANÁLISIS SOBRE EL “QUÉ” CONTRATA LA UCO | 4 |
| 1. <i>Volumen Total de Contratación</i> | 4 |
| 2. <i>Volumen por Tipo de Contrato</i> | 5 |
| 3. <i>Volumen por Tipo de Procedimiento</i> | 7 |
| B. ANÁLISIS SOBRE EL “CÓMO” CONTRATA LA UCO | 8 |
| 1. <i>Presencia de Lotes en las licitaciones</i> | 8 |
| 2. <i>Duración media de los procedimientos</i> | 9 |
| 3. <i>Criterios de Adjudicación y su ponderación</i> | 11 |
| C. ANÁLISIS SOBRE EL IMPACTO DE LA CONTRATACIÓN DE LA UCO | 12 |
| 1. <i>Entidades Licitadoras que concurren a los procedimientos</i> | 12 |
| 2. <i>Reducción Económica respecto al PBL</i> | 13 |
| III. DATOS DE LA SUPERVISIÓN EN 2021 | 14 |
| A. ANÁLISIS DEL PLAN ANUAL DE CONTRATACIÓN DE LA UCO | 14 |
| 1. <i>Ejecución del Plan Anual de Contratación</i> | 14 |
| B. ANÁLISIS DE LA CONTRATACIÓN ESTRATÉGICA DE LA UCO | 16 |
| 1. <i>Contratos Reservados</i> | 16 |
| 2. <i>Criterios de Sostenibilidad</i> | 17 |
| 3. <i>Acceso de PYMEs a las licitaciones</i> | 19 |
| 4. <i>Impacto local de la Contratación</i> | 20 |
| C. ANÁLISIS DE INDICADORES DE SUPERVISIÓN | 21 |
| 1. <i>Cuadro de mando de los indicadores del proceso</i> | 21 |
| IV. CONCLUSIONES Y RECOMENDACIONES | 22 |
| A. DATOS DE LA CONTRATACIÓN | 22 |
| B. DATOS DE LA SUPERVISIÓN | 22 |
| C. RECOMENDACIONES | 23 |
| ANEXO I. INDICADORES | 24 |



UNIVERSIDAD DE CORDOBA

Servicio de Contratación y
Patrimonio
Unidad de Supervisión y
Seguimiento de la
Contratación

INFORME ANUAL DE SUPERVISIÓN DE LA CONTRATACIÓN PÚBLICA

Análisis del cumplimiento de los objetivos de “Estrategia” e “Integridad” de las directivas europeas y normativa nacional de contratación pública

Introducción

La Unidad de Supervisión y Seguimiento de la Contratación (en adelante USSC) ha elaborado el Informe Anual de Supervisión de la contratación pública de la Universidad de Córdoba en 2021 (en adelante IASC-2021), dando cumplimiento a las funciones que tiene encomendadas. Dicho informe se remitirá al Consejo de Gobierno de la UCO para su información.

Cumpliendo con su cometido y siguiendo el ejemplo de la OIReScon, la USSC ya publicó los años 2019 y 2020, el primer y segundo Informe Anual de Supervisión de la Contratación, en los que se recogían las conclusiones y recomendaciones derivadas de la supervisión ejercida en la contratación pública de la Universidad de Córdoba.

Este informe 2021 responde, por tanto y por tercer año consecutivo, a las obligaciones legales establecidas, incorporando dentro de un único análisis tanto las conclusiones de esta USSC como los resultados de las actuaciones directamente realizadas por la misma respecto a la contratación pública en el año 2021.

Como novedad respecto a los anteriores Informes y con el fin de hacer más accesible y transparente la contratación de la UCO, este año se han incorporado las siguientes novedades:

- ⇒ Se ha ampliado el apartado (“Duración media de los Procedimientos”) con el análisis desagregado de los plazos de tramitación en las distintas fases de los procedimientos.
- ⇒ Se han incluido nuevos apartados para el análisis sobre el impacto de la contratación de la UCO, que abarca dos aspectos:
 - Entidades Licitadoras que concurren a los procedimientos
 - Reducción Económica respecto al PBL
 - Impacto local de la contratación
- ⇒ Se ha incluido una novedad en la metodología de este Informe 2021, que es la incorporación de pleno de la nueva herramienta de gestión económica-financiera Universitas XXI como nueva base de datos que complementa a las ya existentes.



INFORME ANUAL DE SUPERVISIÓN DE LA CONTRATACIÓN PÚBLICA

Análisis del cumplimiento de los objetivos de “Estrategia” e “Integridad” de las directivas europeas y normativa nacional de contratación pública

I. Metodología

A. Análisis de la Contratación

La propia naturaleza de la actuación de supervisión de la contratación de la UCO por parte de la USSC, exige disponer de todos los datos relativos a los contratos realizados en el periodo a supervisar. Ello implica un enorme esfuerzo de obtención de datos y análisis de los mismos sin gravar en exceso el trabajo del Servicio de Contratación de esta Universidad. Para ello, esta USSC ha recurrido a la Plataforma de Contratación del Sector Público (en adelante PLACSP), a la plataforma propia de gestión de contratos menores (en adelante UCOmpras) y a la nueva plataforma de gestión económica-financiera Universitat XXI (en adelante UXXI), por lo que la actuación de supervisión se realiza con los datos que se pueden obtener de esas tres plataformas.

Debe en este punto tenerse en cuenta la limitación que supone la falta de coordinación entre los medios informáticos existentes, ya que todavía no se dispone de una herramienta única de explotación de datos específica que hubiera facilitado en gran medida la función de supervisión.

La metodología utilizada ha sido la siguiente:

- ✘ Todo el tratamiento y explotación de datos se realiza con el objetivo principal de ofrecer la información más completa posible de todas las licitaciones efectuadas en el año del análisis.
- ✘ Se incluye la información correspondiente a los contratos menores no licitados por PLACSP, es decir, la contratación no centralizada, a la que la UCO da tratamiento diferenciado a través de UCOmpras, y en distinto formato del utilizado en el resto de los procedimientos de contratación centralizados.
- ✘ Igualmente se incluye la información correspondiente a los contratos basados derivados de los Acuerdos Marco, a la que, por facilidad de gestión, agilidad y transparencia, también se le da tratamiento diferenciado en UCOmpras, y en distinto formato del utilizado en el resto de los procedimientos de contratación centralizados.
- ✘ En cuanto a la acotación temporal del análisis, se consideran licitaciones efectuadas en 2021 a aquellos procedimientos de contratación que tengan recepción de su solicitud en Sede Electrónica entre el 1 de enero y el 31 de diciembre de 2021.
- ✘ Los importes indicados, salvo que se indique lo contrario, se expresan como importes totales de licitación, con IVA incluido.

B. Análisis y Evaluación de la Unidad de Supervisión

En el marco del análisis y evaluación de las actuaciones de la propia USSC, se han tenido en cuenta los indicadores supervisados en 2019 y 2020, con el objeto de poder analizar resultados o tendencias identificadas en anteriores informes.



INFORME ANUAL DE SUPERVISIÓN DE LA CONTRATACIÓN PÚBLICA

Análisis del cumplimiento de los objetivos de "Estrategia" e "Integridad" de las directivas europeas y normativa nacional de contratación pública

II. Datos de la Contratación 2021

A fin de obtener una imagen clara y contextualizada de la contratación de la UCO, en este apartado se muestran datos globales de la anualidad supervisada. Los datos obtenidos e indicadores mostrados se han dividido en tres bloques, en base a preguntas clave de la contratación pública de la UCO: **qué contrata, cómo lo hace y con qué impacto**.

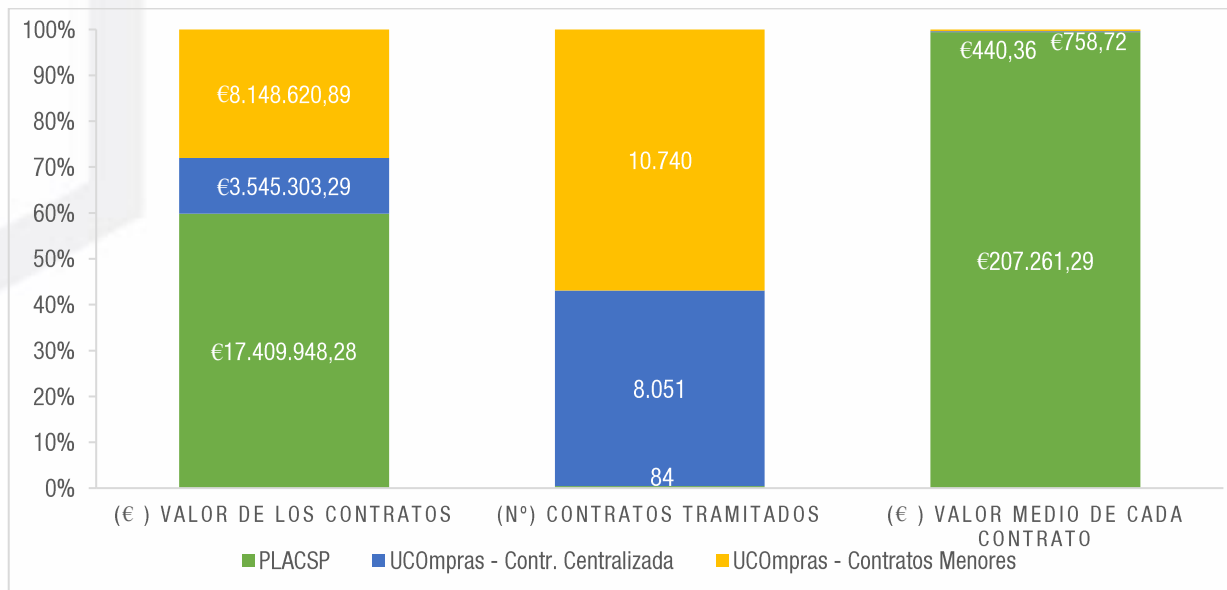
El año 2021 arroja los siguientes datos de contratación pública en la UCO:

A. Análisis sobre el "qué" contrata la UCO

1. Volumen Total de Contratación

⇒ (Contratos Totales gestionados, segmentados según herramienta de publicación):

| | PLACSP | UCOmpas - Contr. Centralizada | UCOmpas - Contratos Menores |
|--|-----------------|-------------------------------|-----------------------------|
| (€) valor de los contratos | 17.409.948,28 € | 3.545.303,29 € | 8.148.620,89 € |
| (nº) contratos tramitados | 84 | 8.051 | 10.740 |
| (%) contratos tramitados | 0,45% | 42,65% | 56,90% |
| (€) valor medio de cada contrato | 207.261,29 € | 440,36 € | 758,72 € |
| (€) valor total de la contratación anual | 29.103.872,46 € | | |



Vol. Contratación 2021

29.103.872,46 €

Var. 2020 1,35%

Var.
mensual



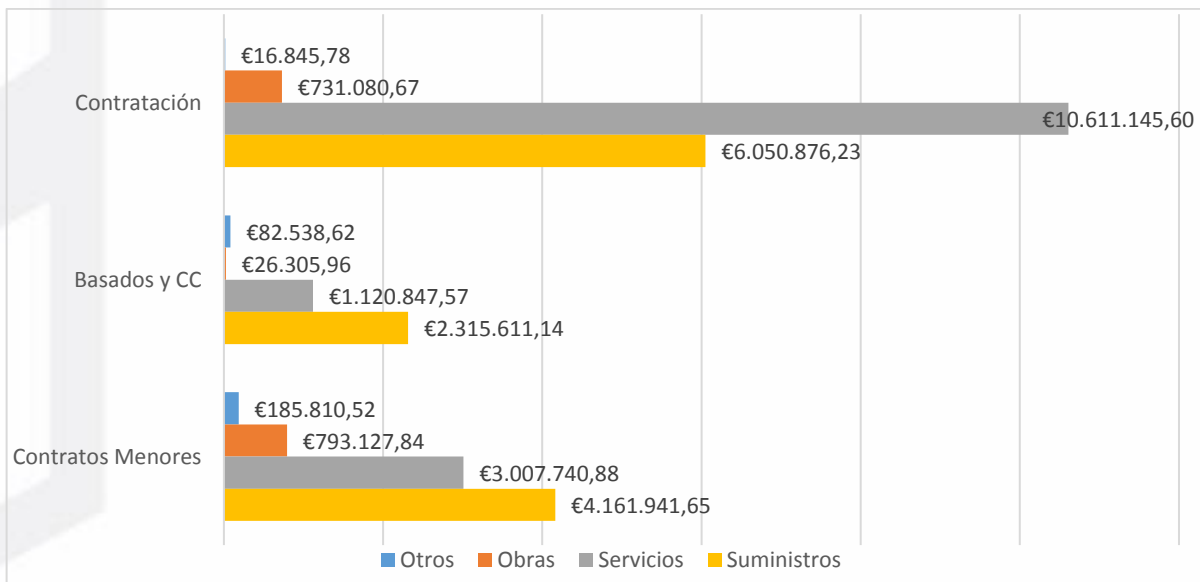
INFORME ANUAL DE SUPERVISIÓN DE LA CONTRATACIÓN PÚBLICA

Análisis del cumplimiento de los objetivos de "Estrategia" e "Integridad" de las directivas europeas y normativa nacional de contratación pública

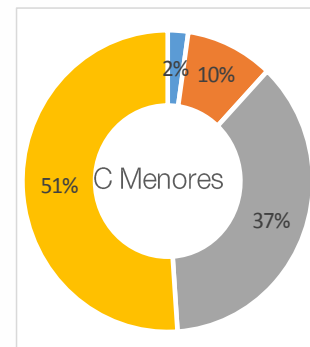
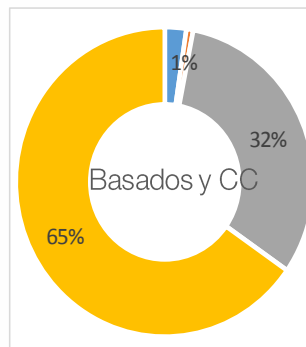
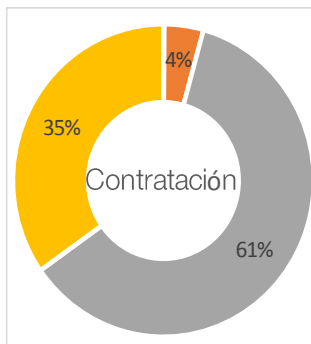
2. Volumen por Tipo de Contrato

⇒ Tipos de Contratos, segmentados por Importes Totales y plataformas de gestión (Servicios de Contratación, Contratos Basados de Acuerdos Marco y Contratos Centralizados, y Contratos Menores):

| | PLACSP | | UCO compras | | | |
|----------------------|------------------------|----------------|-----------------------|----------------|-----------------------|----------------|
| | Contratación | | Basados y CC | | Contratos Menores | |
| Otros | 16.845,78 € | 0,10% | 82.538,62 € | 2,33% | 185.810,52 € | 2,28% |
| Obras | 731.080,67 € | 4,20% | 26.305,96 € | 0,74% | 793.127,84 € | 9,73% |
| Servicios | 10.611.145,60 € | 60,95% | 1.120.847,57 € | 31,61% | 3.007.740,88 € | 36,91% |
| Suministros | 6.050.876,23 € | 34,76% | 2.315.611,14 € | 65,31% | 4.161.941,65 € | 51,08% |
| Total general | 17.409.948,28 € | 100,00% | 3.545.303,29 € | 100,00% | 8.148.620,89 € | 100,00% |



Las anteriores distribuciones de datos tienen un reflejo porcentual que se visualiza en el siguiente gráfico:



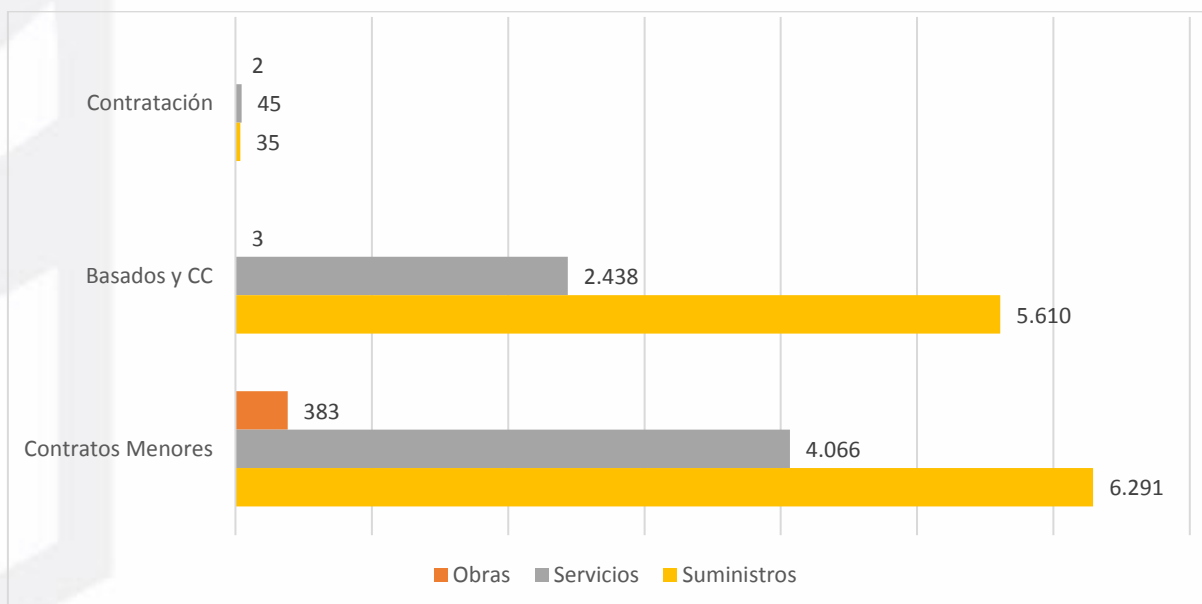


INFORME ANUAL DE SUPERVISIÓN DE LA CONTRATACIÓN PÚBLICA

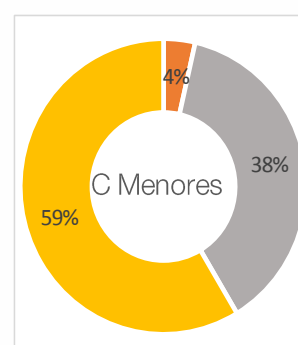
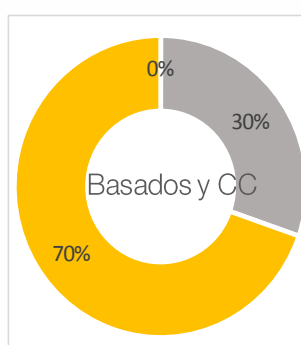
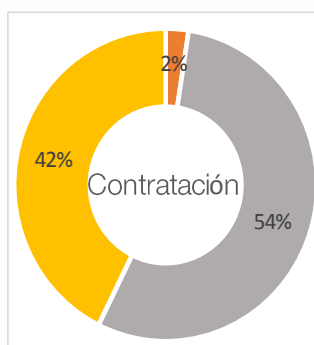
Análisis del cumplimiento de los objetivos de "Estrategia" e "Integridad" de las directivas europeas y normativa nacional de contratación pública

⇒ Tipos de Contratos, segmentados por Número de de Licitaciones y plataformas de gestión (Servicios de Contratación, Contratos Basados de Acuerdos Marco y Contratos Centralizados, y Contratos Menores):

| | PLACSP | | UCO compras | | | |
|----------------------|--------------|----------------|--------------|----------------|-------------------|----------------|
| | Contratación | | Basados y CC | | Contratos Menores | |
| Otros | 2 | 2,38% | 0 | 0,00% | 0 | 0,00% |
| Obras | 2 | 2,38% | 3 | 0,04% | 383 | 3,57% |
| Servicios | 45 | 53,57% | 2.438 | 30,28% | 4.066 | 37,86% |
| Suministros | 35 | 41,67% | 5.610 | 69,68% | 6.291 | 58,58% |
| Total general | 84 | 100,00% | 8.051 | 100,00% | 10.740 | 100,00% |



Las anteriores distribuciones de datos tienen un reflejo porcentual que se visualiza en el siguiente gráfico:





INFORME ANUAL DE SUPERVISIÓN DE LA CONTRATACIÓN PÚBLICA

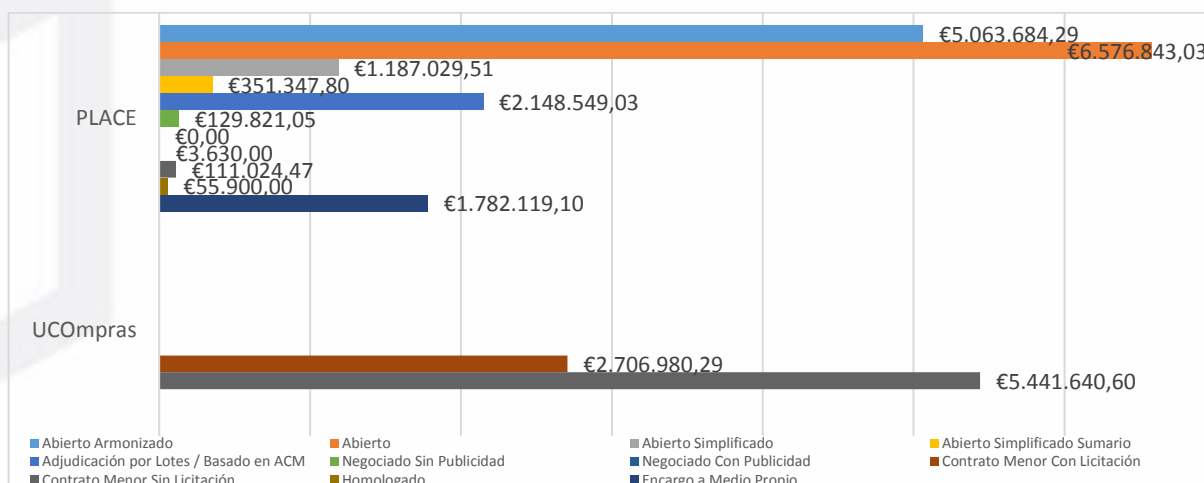
Análisis del cumplimiento de los objetivos de "Estrategia" e "Integridad" de las directivas europeas y normativa nacional de contratación pública

3. Volumen por Tipo de Procedimiento

⇒ Tipos de Contratos, segmentados por Importes Totales y plataformas de gestión (Servicios de Contratación, Contratos Basados de Acuerdos Marco y Contratos Centralizados, y Contratos Menores):

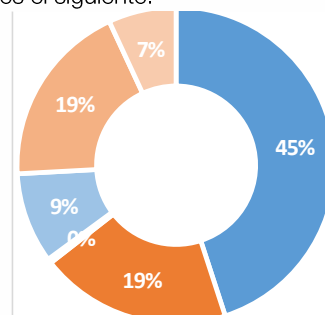
| | PLACE | | UCOmpras | |
|--|------------------------|----------------|-----------------------|----------------|
| | Importe (€) | Porcentaje (%) | Importe (€) | Porcentaje (%) |
| Abierto Armonizado | 5.063.684,29 € | 29,09% | | |
| Abierto | 6.576.843,03 € | 37,78% | | |
| Abierto Simplificado | 1.187.029,51 € | 6,82% | | |
| Abierto Simplificado Sumario | 351.347,80 € | 2,02% | | |
| Adjudicación por Lotes / Basado en ACM | 2.148.549,03 € | 12,34% | | |
| Negociado Sin Publicidad | 129.821,05 € | 0,75% | | |
| Negociado Con Publicidad | 0,00 € | 0,00% | | |
| Contrato Menor Con Licitación | 3.630,00 € | 0,02% | 2.706.980,29 € | 33,22% |
| Contrato Menor Sin Licitación | 111.024,47 € | 0,64% | 5.441.640,60 € | 66,78% |
| Homologado* | 55.900,00 € | 0,32% | | |
| Encargo a Medio Propio | 1.782.119,10 € | 10,24% | | |
| Total general | 17.409.948,28 € | 100,00% | 8.148.620,89 € | 100,00% |

* Contratos Basados de Acuerdos Marco vigentes a través de la Dirección General de Racionalización y Centralización de la Contratación (antiguo Patrimonio del Estado).



Si atendemos a las tipologías "generales" de toda la contratación, el análisis es el siguiente:

| | | |
|------------------------------------|------------------------|----------------|
| Procedimientos Abiertos | 13.178.904,63 € | 45,00% |
| Contratación Centralizada y Basado | 5.693.852,32 € | 19,44% |
| Procedimientos Negociados | 129.821,05 € | 0,44% |
| Contrato Menor Con Licitación | 2.710.610,29 € | 9,26% |
| Contrato Menor Sin Licitación | 5.552.665,07 € | 18,96% |
| Otros (Homologados y EMP) | 2.021.670,10 € | 6,90% |
| Total general | 29.287.523,46 € | 100,00% |



Se observa que **más del 74% de la contratación "mayor" se realiza mediante procedimientos Abiertos**, lo que implica una transparencia y fomento de la participación muy notable (según datos de la OIReSCON, la media nacional es del 65%). Si tenemos en cuenta la aplicación UCOmpras, el porcentaje baja hasta el 62%, pero son cifras que se mantienen en la media nacional, aun incluyendo los Contratos Menores con Licitación.

Asimismo, se constata que, de forma habitual, procedimientos que por su importe no se deberían tramitar como Abiertos, se incorporan a esta tipología para facilitar el aumento de la participación y la transparencia de la UCO.



INFORME ANUAL DE SUPERVISIÓN DE LA CONTRATACIÓN PÚBLICA

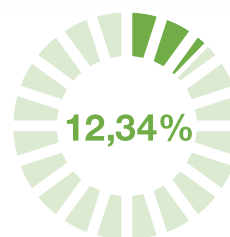
Análisis del cumplimiento de los objetivos de "Estrategia" e "Integridad" de las directivas europeas y normativa nacional de contratación pública

B. Análisis sobre el "cómo" contrata la UCO

1. Presencia de Lotes en las licitaciones

Volumen por **importe** económico:

| | | |
|----------------------|----------------|------------------------|
| Sin Lotes | 87,66% | 15.261.399,25 € |
| Con Lotes | 12,34% | 2.148.549,03 € |
| Total general | 100,00% | 17.409.948,28 € |




Volumen por **número** de licitaciones

| | | |
|----------------------|-----------|----------------|
| Sin Lotes | 73 | 86,90% |
| Con Lotes | 11 | 13,10% |
| Total general | 84 | 100,00% |

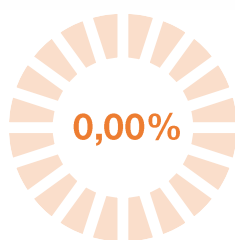


Volumen por **tipo** de licitaciones

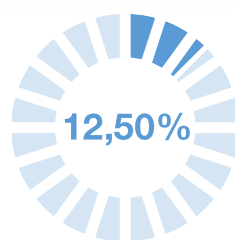
| | Con Lotes | | Sin Lotes | |
|----------------------|-----------|--------|-----------|---------|
| Otros | 0 | 0,00% | 2 | 100,00% |
| Obras | 0 | 0,00% | 2 | 100,00% |
| Servicios | 5 | 12,50% | 40 | 87,50% |
| Suministros | 6 | 20,69% | 29 | 79,31% |
| Total general | 11 | | 73 | |



OTROS



OBRAS



SERVICIOS



SUMINISTROS

Por tanto, los resultados del "loteado" alcanzado en las licitaciones en 2021 se pueden resumir señalando que aproximadamente **tan sólo una octava parte (13,10%) de los contratos licitados se encontraban divididos en lotes**, y que dicha división en lotes tuvo una importancia en términos económicos cercana a 2.150.000,00€ (12,34% del total).



INFORME ANUAL DE SUPERVISIÓN DE LA CONTRATACIÓN PÚBLICA

Análisis del cumplimiento de los objetivos de "Estrategia" e "Integridad" de las directivas europeas y normativa nacional de contratación pública

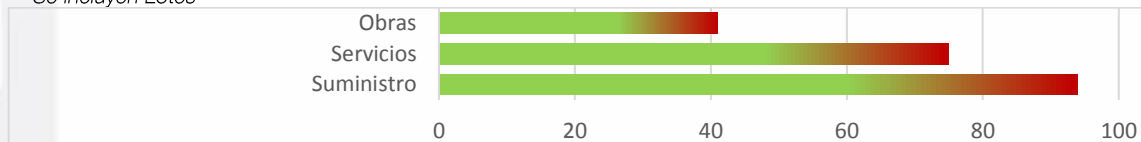
2. Duración media de los procedimientos

1. Duración media de los procedimientos de licitación, segmentados por tipo de contrato:

| | Procedimientos en 2021** | | Duración promedio (días) * | |
|----------------------|--------------------------|----------------|----------------------------|-----------|
| | Nº | % | 2020 | vs 2021 |
| Otros | 2 | 1,98% | No procede | 16 |
| Obras | 2 | 1,98% | 129 | 41 |
| Servicios | 52 | 51,49% | 117 | 75 |
| Suministro | 45 | 44,55% | 139 | 94 |
| Total general | 101 | 100,00% | 128 | 82 |

* Datos obtenidos de aquellos contratos que, a fecha de cierre del año, han finalizado su procedimiento de licitación (desde que se firma el Acuerdo de Inicio, hasta que se firma el Contrato).

** Se incluyen Lotes



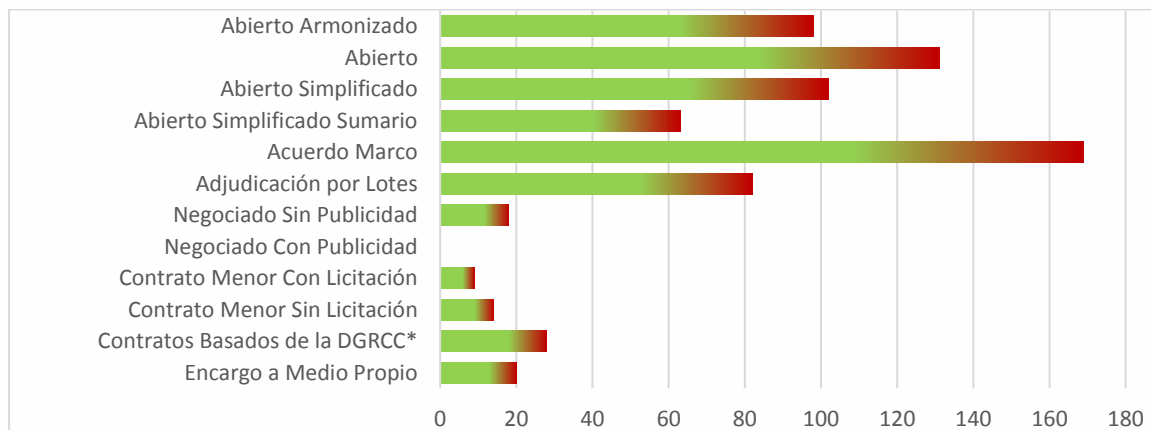
2. Duración media de los procedimientos de licitación, segmentados por tipo de procedimiento:

| | Procedimientos en 2021 | | Duración promedio (días) | |
|--------------------------------|------------------------|---------------|--------------------------|-----------|
| | Nº | % | 2020** | vs 2021 |
| Abierto Armonizado | 10 | 9,9% | | 98 |
| Abierto | 23 | 22,8% | | 131 |
| Abierto Simplificado | 8 | 7,9% | | 102 |
| Abierto Simplificado Sumario | 16 | 15,8% | | 63 |
| Acuerdo Marco | 4 | 4,0% | | 169 |
| Adjudicación por Lotes | 17 | 16,8% | | 82 |
| Negociado Sin Publicidad | 4 | 4,0% | | 18 |
| Negociado Con Publicidad | 0 | 0,0% | | - |
| Contrato Menor Con Licitación | 4 | 4,0% | | 9 |
| Contrato Menor Sin Licitación | 6 | 5,9% | | 14 |
| Contratos Basados de la DGRCC* | 1 | 1,0% | | 28 |
| Encargo a Medio Propio | 8 | 7,9% | | 20 |
| Total general | 101 | 100,0% | | 82 |

* Contratos Basados procedentes de Acuerdos Marco vigentes a través de la Dirección General de Racionalización y Centralización de la Contratación (antiguo Patrimonio del Estado).

** Sin datos desagregados

*** Procedimientos Formalizados a fecha de emisión de este informe





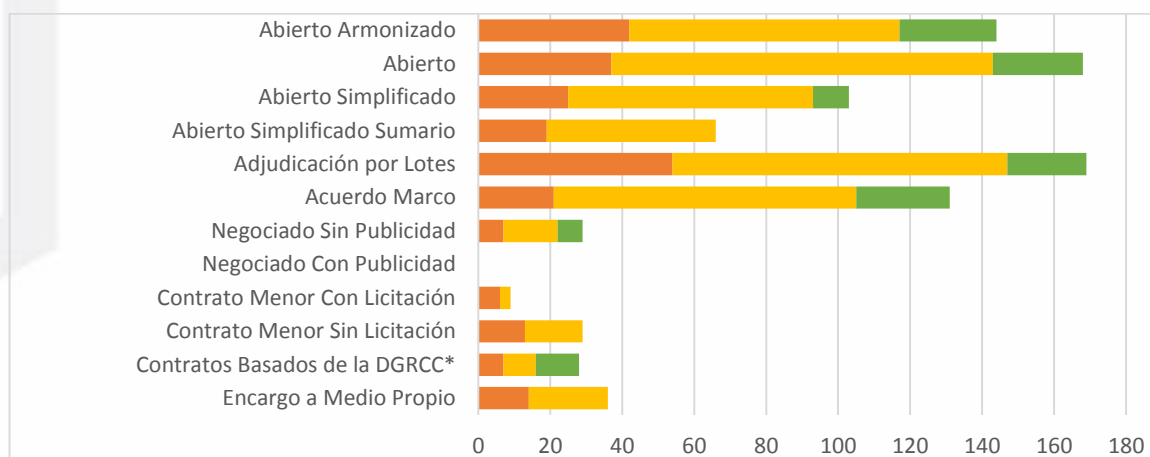
INFORME ANUAL DE SUPERVISIÓN DE LA CONTRATACIÓN PÚBLICA

Análisis del cumplimiento de los objetivos de "Estrategia" e "Integridad" de las directivas europeas y normativa nacional de contratación pública

3. Duración media de los procedimientos de licitación, segmentados por fases del procedimiento:

| | Licitación De Aprobación expte a fin del plazo licitación | Evaluación De Inicio mesas a requerimiento previo | Formalización De Adjudicación a firma de contrato | DURACION TOTAL |
|--------------------------------|---|---|---|-------------------|
| Abierto Armonizado | 42 | 75 | 27 | 143 |
| Abierto | 37 | 106 | 25 | 173 |
| Abierto Simplificado | 25 | 68 | 10 | 91 |
| Abierto Simplificado Sumario | 19 | 47 | No procede | 73 |
| Adjudicación por Lotes | 54 | 93 | 22 | 74 |
| Acuerdo Marco | 21 | 84 | 26 | 138 |
| Negociado Sin Publicidad | 7 | 15 | 7 | 29 |
| Negociado Con Publicidad | No procede | No procede | No procede | No procede |
| Contrato Menor Con Licitación | 6 | 3 | No procede | 9 |
| Contrato Menor Sin Licitación | 13 | 16 | No procede | 26 |
| Contratos Basados de la DGRCC* | 7 | 9 | 12 | 0 |
| Encargo a Medio Propio | 14 | 22 | No procede | 32 |
| Promedio general | 22 | 49 | 18 | 88 |

* Contratos Basados procedentes de Acuerdos Marco vigentes a través de la Dirección General de Racionalización y Centralización de la Contratación (antiguo Patrimonio del Estado).



Es de destacar que los **plazos legales máximos establecidos están incluidos** dentro de las cifras que se muestran en cada fase. Por ejemplo, en los Abiertos Armonizados, el plazo mínimo legal para presentación de ofertas es de 30 días naturales; por tanto, los trámites anteriores a la publicación necesitan de 11,7 días naturales promedio.

Se observa el menor tiempo de tramitación que supone el procedimiento abierto en su modalidad simplificada y sumaria, respecto a las modalidades ordinaria y armonizada de dicho procedimiento, lo que **supone minorar aproximadamente a la mitad la duración de las licitaciones**.

Igualmente, se constata que **las fases de Evaluación (Mesas de Contratación) son las que más tiempo se demoran en su tramitación**, llegando hasta una media total de 50 días (con casos excepcionales como los Abiertos, con 108 días).



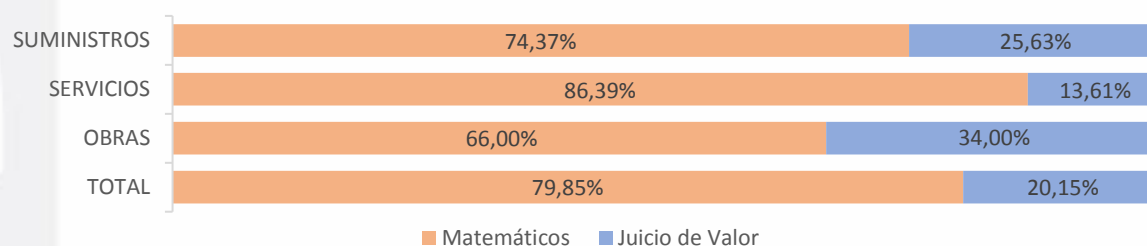
INFORME ANUAL DE SUPERVISIÓN DE LA CONTRATACIÓN PÚBLICA

Análisis del cumplimiento de los objetivos de "Estrategia" e "Integridad" de las directivas europeas y normativa nacional de contratación pública

3. Criterios de Adjudicación y su ponderación

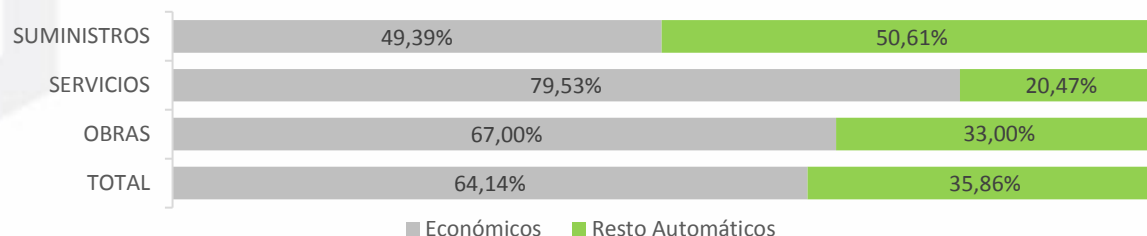
⇒ Proporción de criterios de evaluación mediante fórmulas matemáticas, segmentada por tipo de licitaciones:

| | TOTAL | OBRAS | SERVICIOS | SUMINISTROS |
|-------------------------|----------------|----------------|----------------|----------------|
| Fórmulas Matemáticas | 79,85% | 66,00% | 86,39% | 74,37% |
| Juicio de Valor | 20,15% | 34,00% | 13,61% | 25,63% |
| SubTotal general | 100,00% | 100,00% | 100,00% | 100,00% |



⇒ Peso total de criterios económicos (precio, descuentos, ...) sobre el resto de criterios automáticos, segmentada por tipo de licitaciones:

| | TOTAL | OBRAS | SERVICIOS | SUMINISTROS |
|-------------------------|----------------|----------------|----------------|----------------|
| Económicos | 64,14% | 67,00% | 79,53% | 49,39% |
| Resto Automáticos | 35,86% | 33,00% | 20,47% | 50,61% |
| SubTotal general | 100,00% | 100,00% | 100,00% | 100,00% |



Queda patente que la **utilización de criterios automáticos es prioritaria para la UCO**, facilitando la transparencia y objetividad en la valoración de las ofertas.

No obstante, es llamativo que, dentro de los criterios automáticos, se observe un bajo porcentaje asignado a los criterios no relacionados con el precio, **favoreciendo de forma no deseada un mayor peso a los precios sobre la calidad y otros criterios automáticos**.



INFORME ANUAL DE SUPERVISIÓN DE LA CONTRATACIÓN PÚBLICA

Análisis del cumplimiento de los objetivos de "Estrategia" e "Integridad" de las directivas europeas y normativa nacional de contratación pública

C. Análisis sobre el impacto de la contratación de la UCO

1. Entidades Licitadoras que concurren a los procedimientos

1. Distribución del número de licitadores según el tipo de procedimiento

| | Nº Contratos* | Nº Licitadores | Promedio de Licitadores |
|--------------------------------------|---------------|----------------|-------------------------|
| Abierto Armonizado | 10 | 12 | 1,2 |
| Abierto | 23 | 43 | 1,9 |
| Abierto Simplificado | 8 | 20 | 2,5 |
| Abierto Simplificado Sumario | 16 | 49 | 3,1 |
| Adjudicación por Lotes | 17 | 20 | 1,2 |
| Negociado Sin Publicidad | 4 | 1 | 0,3 |
| Negociado Con Publicidad | 0 | No procede | No procede |
| Contrato Menor Con Licitación | 4 | 1 | 0,3 |
| Contrato Menor Sin Licitación | 6 | 0 | 0,0 |
| Contratos Basados ACM y de la DGRCC* | 5 | 20 | 4,0 |
| Encargo a Medio Propio | 8 | 4 | 0,5 |
| Total general | 101 | 170 | 1,7 |

* Incluye Lotes

2. Distribución del número de licitadores según el tipo de contrato

| | Nº Contratos* | Nº Licitadores | Promedio de Licitadores |
|----------------------|---------------|----------------|-------------------------|
| Otros | 2 | 0 | 0,0 |
| Obras | 2 | 7 | 3,5 |
| Servicios | 52 | 94 | 1,8 |
| Suministro | 45 | 69 | 1,5 |
| Total general | 101 | 170 | 1,7 |

* Incluye Lotes

Si obviamos los procedimientos con menor peso (Negociados, Contratos Menores gestionados por el Servicio de Contratación y Contratos Basados y de la DGRCC), destaca que la **mayor concurrencia media de licitadores se produce en el procedimiento abierto, en las modalidades simplificada sumaria (3,1) y simplificada (2,5)**. Si el análisis se hace por tipo de contrato, las obras (3,5) superan por mucho la media general.



INFORME ANUAL DE SUPERVISIÓN DE LA CONTRATACIÓN PÚBLICA

Análisis del cumplimiento de los objetivos de "Estrategia" e "Integridad" de las directivas europeas y normativa nacional de contratación pública

2. Reducción Económica respecto al PBL

1. Distribución de la reducción obtenida en el importe de adjudicación respecto al presupuesto básico de licitación (en adelante "PBL"), según el tipo de procedimiento (en PLACSP)

| | Contratos* Adjudicados | Bajada promedio |
|-------------------------------------|------------------------|-----------------|
| Abierto Armonizado | 10 | 3,93% |
| Abierto | 23 | 9,02% |
| Abierto Simplificado | 8 | 12,99% |
| Abierto Simplificado Sumario | 16 | 13,84% |
| Adjudicación por Lotes | 17 | 3,93% |
| Negociado Sin Publicidad | 4 | 0,00% |
| Negociado Con Publicidad | 0 | 0,00% |
| Contrato Menor Con Licitación | 4 | 28,34% |
| Contrato Menor Sin Licitación | 6 | 0,10% |
| Contratos Basados ACM y de la DGRCC | 5 | 0,00% |
| Encargo a Medio Propio | 8 | 0,00% |
| Total general | 101 | 6,56% |

* Incluye Lotes

2. Distribución de la reducción obtenida en el importe de adjudicación respecto al PBL, según el tipo de contrato (en PLACSP)

| | Contratos* Adjudicados | Bajada promedio |
|----------------------|------------------------|-----------------|
| Otros | 2 | 0,00% |
| Obras | 2 | 15,44% |
| Servicios | 52 | 5,14% |
| Suministro | 45 | 7,11% |
| Total general | 101 | 6,92% |

* Incluye Lotes

Este indicador se configura como una estimación que realiza la USSC que, aunque cuenta con algunas limitaciones menores en su cálculo (los expedientes de precio unitario pueden desvirtuar las medias haciéndolas más amplias de lo que en realidad son), se ha considerado de importancia suficiente como para incluirlo como novedad en este Informe Anual de Supervisión.

Se observa una bajada promedio general del 6,56% respecto del PBL, como media para todo tipo de procedimientos, siendo destacable que **cuando se utiliza el procedimiento abierto simplificado sumario la reducción alcanza el 13,84%**, e **incluso en las licitaciones realizadas a través de PLACSP de los Contratos Menores, la reducción alcanza el 28,34%**. Por el lado contrario, en la utilización del procedimiento negociado sin publicidad el porcentaje se reduce totalmente hasta el 0% de media.

Queda patente que la publicidad en los procedimientos fomenta la participación y la competencia económica entre licitadores.



INFORME ANUAL DE SUPERVISIÓN DE LA CONTRATACIÓN PÚBLICA

Análisis del cumplimiento de los objetivos de “Estrategia” e “Integridad” de las directivas europeas y normativa nacional de contratación pública

III. Datos de la Supervisión en 2021

A. Análisis del Plan Anual de Contratación de la UCO

La LCSP recoge en su artículo 28.4 la necesidad de programación de la actividad contractual, así como la obligación de darla a conocer:

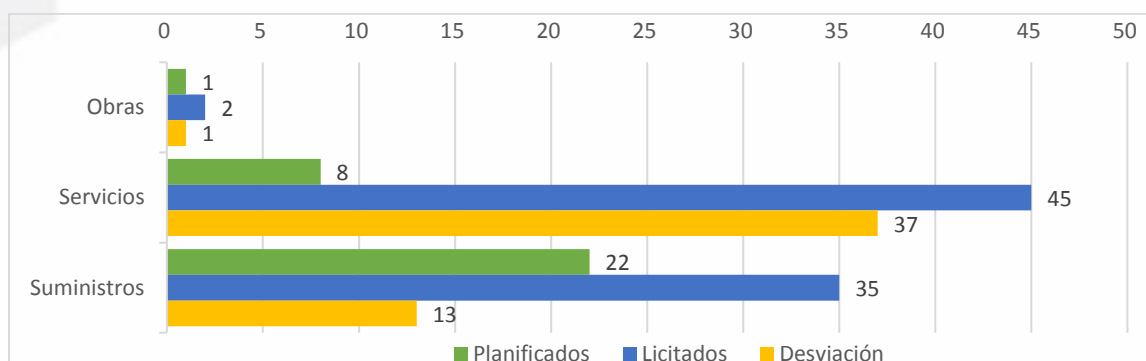
“Las entidades del sector público programarán la actividad de contratación pública, que desarrollarán en un ejercicio presupuestario o períodos plurianuales y darán a conocer su plan de contratación anticipadamente mediante un anuncio de información previa previsto en el artículo 134 que al menos recoja aquellos contratos que quedarán sujetos a una regulación armonizada”.

Si tenemos en cuenta que el artículo 1.3 de la LCSP obliga a facilitar el acceso a la contratación a las PYMEs, se tiene que concluir que la programación ha de referirse no sólo a los contratos de mayor volumen económico, sino que se deberá dimensionar en el tiempo y en los ámbitos cuantitativos y cualitativos las necesidades. Ello permitirá mayor racionalidad y previsibilidad, y proporcionará seguridad a las empresas interesadas.

1. Ejecución del Plan Anual de Contratación

⇒ Contratos planificados y contratos efectivamente ejecutados, segmentados por Número de de Licitaciones:

| | Planificados en PAC 2021 | | Licitados en 2021 | | Desviación |
|----------------------|--------------------------|----------------|-------------------|----------------|------------|
| Otros | 0 | 0,00% | 2 | 2,38% | 2 |
| Obras | 1 | 3,23% | 2 | 2,38% | 1 |
| Servicios | 8 | 25,81% | 45 | 53,57% | 37 |
| Suministro | 22 | 70,97% | 35 | 41,67% | 13 |
| Total general | 31 | 100,00% | 84 | 100,00% | 53 |



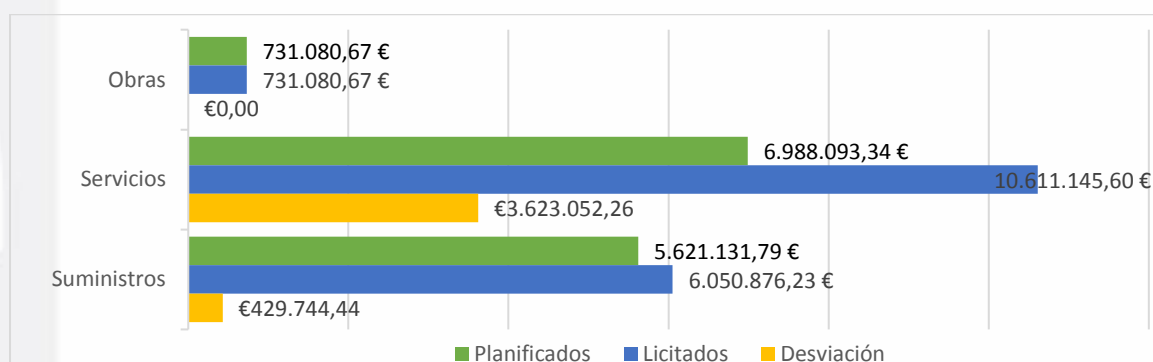


INFORME ANUAL DE SUPERVISIÓN DE LA CONTRATACIÓN PÚBLICA

Análisis del cumplimiento de los objetivos de "Estrategia" e "Integridad" de las directivas europeas y normativa nacional de contratación pública

⇒ Contratos planificados y contratos efectivamente ejecutados, segmentados por Importes:

| | Planificados en PAC 2021 | | Licitados en 2021 | | Desviación |
|----------------------|--------------------------|----------------|------------------------|----------------|-----------------------|
| Otros | 0,00 € | 0,00% | 16.845,78 € | 0,10% | 16.845,78 € |
| Obras | 731.080,67 € | 64,25% | 731.080,67 € | 4,20% | 0,00 € |
| Servicios | 6.988.093,34 € | 8,00% | 10.611.145,60 € | 60,95% | 3.623.052,26 € |
| Suministro | 5.621.131,79 € | 27,75% | 6.050.876,23 € | 34,76% | 429.744,44 € |
| Total general | 13.340.305,80 € | 100,00% | 17.409.948,28 € | 100,00% | 4.069.642,48 € |



Se observa como permanece la desviación sistemática entre lo planeado y lo licitado, sobre todo en servicios, haciendo más importante si cabe la **revisión de los procesos de redacción del Plan Anual de Contratación**, así como la **revisión de las necesidades de contratación a través de la herramienta UCOmpras**.



INFORME ANUAL DE SUPERVISIÓN DE LA CONTRATACIÓN PÚBLICA

Análisis del cumplimiento de los objetivos de "Estrategia" e "Integridad" de las directivas europeas y normativa nacional de contratación pública

B. Análisis de la Contratación Estratégica de la UCO

Se entiende la contratación estratégica como aquella que permita "conseguir un crecimiento inteligente, sostenible e integrador garantizando al mismo tiempo un uso con mayor racionalidad económica de los fondos públicos", según lo establecido en la Comunicación de la Comisión Europea, de 3 de marzo de 2010, titulada "Europa 2020, una estrategia para un crecimiento inteligente, sostenible e integrador."

A este respecto, se puede sistematizar la contratación estratégica contenida en el citado documento en materias como la **social, medioambiental, de innovación, y de promoción de la participación de las pequeñas y medianas empresas** en la contratación pública. Estos objetivos han tenido su correspondiente reflejo en los considerandos 3 de la Directivas 2013/23; 2 de la Directiva 2014/24; y 5 de la Directiva 2014/25 y, posteriormente, en el articulado de la LCSP.

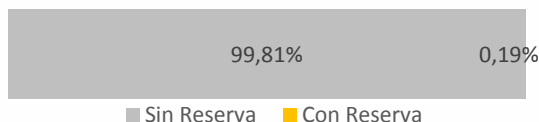
Por ello, esta USSC, en el ejercicio de sus funciones de supervisión, pero también desde la convicción de que la contratación pública debe integrar esa visión estratégica convirtiéndola en un instrumento para alcanzar los mencionados objetivos de carácter social, ambiental o innovador, ha incluido en el IASC 2020 varios apartados relacionados con la contratación pública estratégica.

1. Contratos Reservados

Se analizan las reservas de contratos realizadas al amparo de la Disposición Adicional 4ª de la LCSP, para empresas de inserción y centros especiales de empleo, o al amparo de la DA48ª de la LCSP, para asociaciones, fundaciones y cooperativas de trabajo:

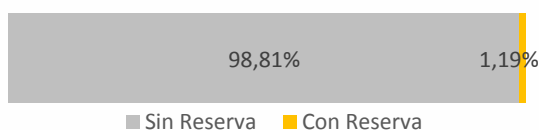
⇒ Volumen por importe económico:

| | | |
|----------------------|----------------|------------------------|
| Sin Reserva | 99,81% | 17.376.068,28 € |
| Con Reserva | 0,19% | 33.880,00 € |
| Total general | 100,00% | 17.409.948,28 € |



⇒ Volumen por número de licitaciones:

| | | |
|----------------------|-----------|----------------|
| Sin Reserva | 83 | 98,81% |
| Con Reserva | 1 | 1,19% |
| Total general | 84 | 100,00% |



Se observa que se mantiene el bajo porcentaje de reserva de contratos en este año de análisis del Informe, continuando la senda del anterior Informe de 2020.



INFORME ANUAL DE SUPERVISIÓN DE LA CONTRATACIÓN PÚBLICA

Análisis del cumplimiento de los objetivos de "Estrategia" e "Integridad" de las directivas europeas y normativa nacional de contratación pública

2. Criterios de Sostenibilidad

La necesidad de incorporar en la contratación pública europea consideraciones sociales, ambientales y de innovación se recogió inicialmente en la Directiva 2004/18/CE del Parlamento Europeo y de Consejo, de 31 de marzo de 2004, sobre coordinación de los procedimientos de adjudicación de los contratos públicos de obras, de suministro y de servicios. La actual Directiva 2014/24/UE del Parlamento Europeo y del Consejo, de 26 de febrero de 2014, sobre contratación pública y por la que se deroga la Directiva 2004/18/CE, establece que *"los operadores económicos cumplen las obligaciones aplicables en materia medioambiental, social o laboral establecidas en el Derecho de la Unión, el Derecho nacional, los convenios colectivos o por las disposiciones de Derecho internacional medioambiental, social y laboral"*.

La LCSP incorpora estos preceptos hasta el punto que el artículo 1.3 recoge de forma imperativa la *"incorporación de manera transversal y preceptiva criterios sociales y medioambientales siempre que guarde relación con el objeto del contrato, en la convicción de que su inclusión proporciona una mejor relación calidad-precio en la prestación contractual, así como una mayor y mejor eficiencia en la utilización de los fondos públicos"*.

Según los datos para 2021:

| | LICITACIONES TOTALES | LICITACIONES CON SOSTENIBILIDAD | NIVEL DE SOSTENIBILIDAD |
|-------------------------|-------------------------|------------------------------------|----------------------------|
| Número de Licitaciones | 84 | 39 | 46,4% |
| Importe de Licitaciones | 17.409.948,28 € | 8.347.192,44 € | 47,9% |

Hay que tener en cuenta que estos resultados son relativos ya que en algunas ocasiones, no se hace una buena identificación de los pliegos con criterios ambientales ya sea por defecto -porque los responsables no los identifican como tal en la plataforma al no ser un campo obligatorio- o por exceso -cuando se marcan pero realmente no incluye criterios ambientales más allá de las obligaciones legales.

En consecuencia, el nivel de compra sostenible global ha sido de un:

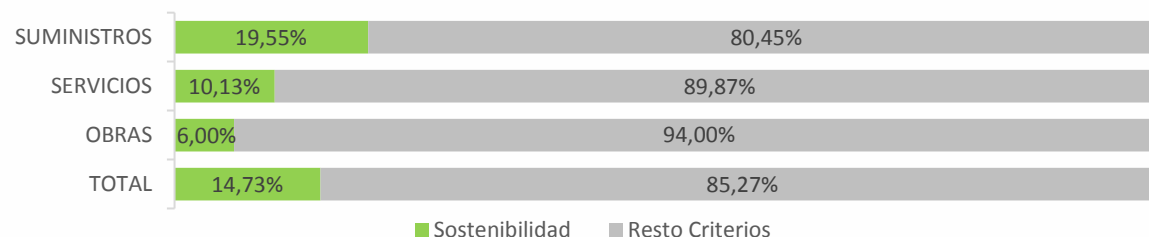
- 46% en número de licitaciones
- 48% en volumen económico

Cabe hacer mención también a que estos porcentajes calculados hacen referencia al total de las licitaciones independientemente del objeto del contrato, siendo parte de estas licitaciones bastante más susceptibles de incluir criterios ambientales que otras.

Se analizan a continuación los criterios de adjudicación de todos los procedimientos con la segmentación correspondiente:

⇒ Peso total de criterios de sostenibilidad (sociales, ambientales, de innovación) sobre el resto de criterios, segmentada por tipo de licitaciones:

| | TOTAL | OBRAS | SERVICIOS | SUMINISTROS |
|-------------------------|----------------|----------------|----------------|----------------|
| Sostenibilidad | 14,73% | 6,00% | 10,13% | 19,55% |
| Resto Criterios | 85,27% | 94,00% | 89,87% | 80,45% |
| SubTotal general | 100,00% | 100,00% | 100,00% | 100,00% |





UNIVERSIDAD DE CORDOBA

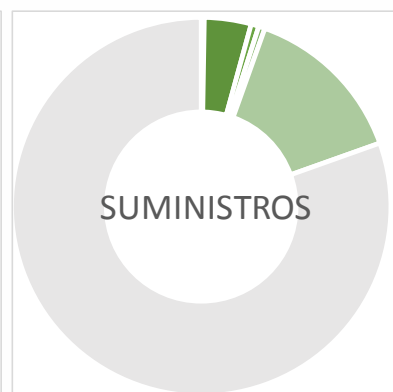
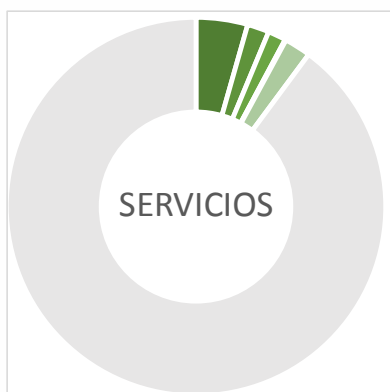
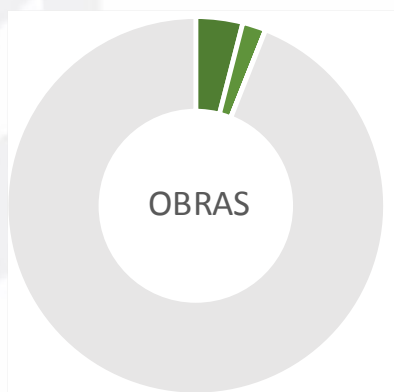
Servicio de Contratación y Patrimonio
Unidad de Supervisión y Seguimiento de la Contratación

INFORME ANUAL DE SUPERVISIÓN DE LA CONTRATACIÓN PÚBLICA

Análisis del cumplimiento de los objetivos de “Estrategia” e “Integridad” de las directivas europeas y normativa nacional de contratación pública

⇒ Peso específico de criterios de sostenibilidad sobre el resto de criterios, segmentada por tipo de licitaciones:

| | TOTAL | OBRAS | SERVICIOS | SUMINISTROS |
|---------------------------------|----------------|----------------|----------------|----------------|
| Transparencia y Buen Gobierno | 2,32% | 4,00% | 4,40% | 0,26% |
| Responsabilidad Social | 2,93% | 2,00% | 1,86% | 3,99% |
| Mitigación Impactos Ambientales | 1,05% | 0,00% | 1,53% | 0,66% |
| Innovación | 0,31% | 0,00% | 0,08% | 0,54% |
| Economía Circular | 8,12% | 0,00% | 2,26% | 14,10% |
| Resto Criterios | 85,27% | 94,00% | 89,87% | 80,45% |
| SubTotal general | 100,00% | 100,00% | 100,00% | 100,00% |





INFORME ANUAL DE SUPERVISIÓN DE LA CONTRATACIÓN PÚBLICA

Análisis del cumplimiento de los objetivos de "Estrategia" e "Integridad" de las directivas europeas y normativa nacional de contratación pública

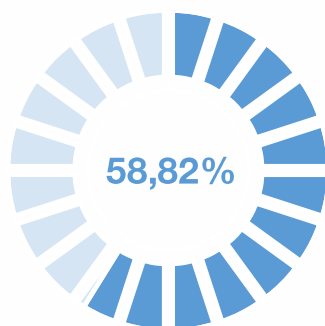
3. Acceso de PYMEs a las licitaciones

En el citado artículo 1.3 de la LCSP se establece lo siguiente: *"Igualmente se facilitará el acceso a la contratación pública de las pequeñas y medianas empresas, así como de las empresas de economía social"*.

Por tanto, se analiza este aspecto tanto en la fase de licitación como en la de adjudicación.

⇒ Peso específico de las PYMEs sobre el resto de empresas, segmentada por número (en PLACSP):

| | PYMEs en Licitación | | PYMEs en Adjudicación | |
|----------------------|---------------------|----------------|-----------------------|----------------|
| PYMEs | 100 | 58,82% | 39 | 50,00% |
| No PYMEs | 70 | 41,18% | 39 | 50,00% |
| Total general | 170 | 100,00% | 78 | 100,00% |



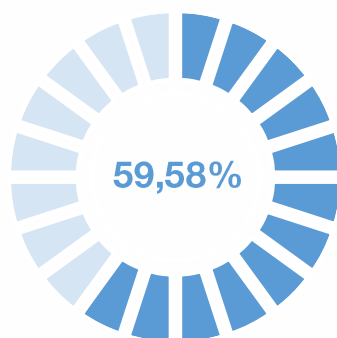
LICITACIÓN



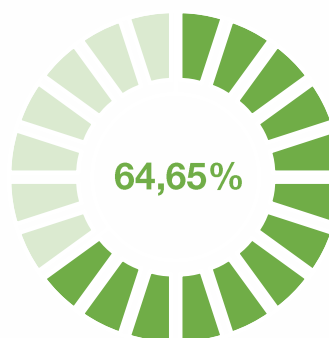
ADJUDICACIÓN

⇒ Peso específico de las PYMEs sobre el resto de empresas, segmentada por importes (en PLACSP):

| | PYMEs en Licitación | | PYMEs en Adjudicación | |
|----------------------|------------------------|----------------|------------------------|----------------|
| PYMEs | 8.855.573,93 € | 59,58% | 8.431.023,48 € | 64,65% |
| No PYMEs | 6.007.372,23 € | 40,42% | 4.610.942,69 € | 35,35% |
| Total general | 14.862.946,16 € | 100,00% | 13.041.966,17 € | 100,00% |



LICITACIÓN



ADJUDICACIÓN

Se observa una participación en las licitaciones cercana al 60%, bajando al 50% en el resultado de las adjudicaciones. Son **resultados positivos pero lejos de los datos oficiales de la composición del tejido empresarial general**, en los que cerca del 95% del total de empresas son PYMEs.



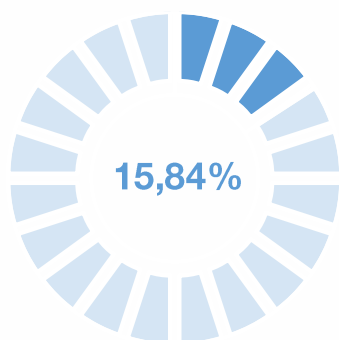
INFORME ANUAL DE SUPERVISIÓN DE LA CONTRATACIÓN PÚBLICA

Análisis del cumplimiento de los objetivos de "Estrategia" e "Integridad" de las directivas europeas y normativa nacional de contratación pública

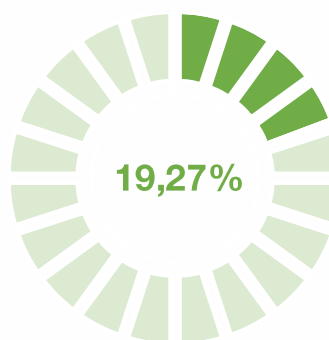
4. Impacto local de la Contratación

- ⇒ 1. Peso específico de las empresas locales sobre el resto de empresas, segmentada por número e importes (en PLACSP):

| | Licitación | | Adjudicación | |
|----------------------|------------|----------------|------------------------|----------------|
| Entidades Locales | 16 | 15,84% | 2.551.541,62 € | 19,27% |
| Resto Entidades | 85 | 84,16% | 10.690.890,32 € | 80,73% |
| Total general | 101 | 100,00% | 13.242.431,94 € | 100,00% |



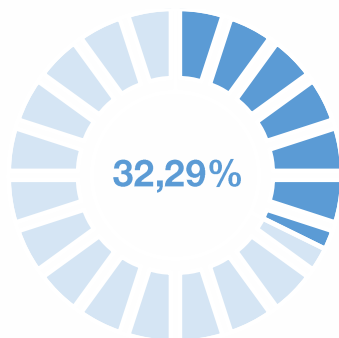
LICITACIÓN



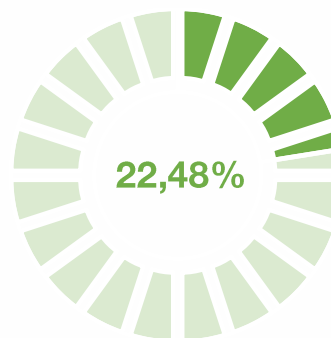
ADJUDICACIÓN

- ⇒ 2. Peso específico en UCOmpras de las empresas locales sobre el resto de empresas, segmentada por tipología:

| | Contratos Centralizados | | Contratos Menores | |
|----------------------|-------------------------|----------------|-----------------------|----------------|
| Entidades Locales | 1.144.672,92 € | 32,29% | 1.831.533,60 € | 22,48% |
| Resto Entidades | 2.400.630,37 € | 67,71% | 6.317.087,29 € | 77,52% |
| Total general | 3.545.303,29 € | 100,00% | 8.148.620,89 € | 100,00% |



UCOmpras CC



UCOmpras CM

Se observa una participación de entidades locales en las licitaciones en PLACSP cercana al 16%, aumentando al 19% en el importe adjudicado. Si nos centramos en la Contratación Menor (UCOmpras), los resultados arrojan valores del 32% de participación bajando al 22% en el importe adjudicado.



INFORME ANUAL DE SUPERVISIÓN DE LA CONTRATACIÓN PÚBLICA

Análisis del cumplimiento de los objetivos de "Estrategia" e "Integridad" de las directivas europeas y normativa nacional de contratación pública

C. Análisis de Indicadores de Supervisión

Se ha producido un aumento considerable de la actividad de supervisión de la USSC, en cuanto al alcance de cada uno de los indicadores establecidos, haciendo más real y transparente el resultado de cada uno de ellos. Como consecuencia de ello, se observa un descenso general de los valores de indicadores que, en parte, responde a este aumento.

1. Cuadro de mando de los indicadores del proceso

| Código | Indicador | Resultados | | | |
|--|--|------------|---------|----------|---|
| <i>USSC-FaseA - Análisis Previo de la Contratación</i> | | 2019 | 2020 | 2021 | |
| I.[USSC-A]-01 Plan Calidad: I.[PC05-N1]-02 | Cobertura de supervisión previa de la contratación | 35% | 22% | 39% | ↑ |
| <i>USSC-FaseB - Análisis de la Adjudicación de la Contratación</i> | | 2019 | 2020 | 2021 | |
| I.[USSC-B]-01 | Cumplimiento de los requisitos de la oferta adjudicada y del PPT | 8% | 43% | 41% | ↕ |
| I.[USSC-B]-02 | Coordinación y comunicación de actuaciones previstas | 42% | 16% | 32% | ↑ |
| <i>USSC-FaseC - Análisis de la Ejecución Contractual</i> | | 2019 | 2020 | 2021 | |
| I.[USSC-C]-01 | Seguimiento de obligaciones económicas de la empresa | 43% | 33% | 55% | ↑ |
| I.[USSC-C]-02 | Revisión de obligaciones y comunicación a la empresa | 8 | 1 | 3 | ↑ |
| I.[USSC-C]-03 | Revisión periódica de obligaciones | 9 | 3 | 5 (26%) | ↕ |
| I.[USSC-C]-04 | Resolución de incidencias e incumplimientos | 1 (100%) | 8 (89%) | 75% | ↓ |
| <i>USSC-FaseD - Análisis del Riesgo de Fraude en la Contratación Pública</i> | | 2019 | 2020 | 2021 | |
| I.[USSC-D]-01 | Análisis de Indicadores de Alerta (COCOF 09/0003/00-ES) | 0 | 1 | 1 (100%) | ↕ |



INFORME ANUAL DE SUPERVISIÓN DE LA CONTRATACIÓN PÚBLICA

Análisis del cumplimiento de los objetivos de “Estrategia” e “Integridad” de las directivas europeas y normativa nacional de contratación pública

IV. Conclusiones y Recomendaciones

Las principales conclusiones que se extraen del presente informe son las siguientes:

A. Datos de la Contratación

QUÉ CONTRATA LA UCO (VOLUMEN DE CONTRATACIÓN):

- ⇒ Volumen de licitación de la contratación anual de más de 17Me, correspondientes a expedientes tramitados por el Servicio de Contratación y casi 13Me, tramitados a través de la herramienta UCOmpas, lo que se traduce en casi 18.000 contratos licitados, en su mayoría contratos de suministros y servicios.
- ⇒ Se observa un crecimiento espectacular (de 6.000 contratos y 5Me en 2020 a casi 18.000 y 13Me en 2021) de la contratación ejecutada por la plataforma propia UCOmpas, lo que parece concluir que la evolución de la herramienta es muy positiva.
- ⇒ Más del 40% (42,85%) de todos los contratos gestionados por UCOmpas son contratos basados de suministros y servicios, lo que denota una evolución positiva en la alta utilización de los Acuerdos Marco y Contratos Centralizados.
- ⇒ La gran mayoría de procedimientos (88,04%) son abiertos y simplificados, lo que implica un alto volumen de transparencia. Los únicos procedimientos que no se han licitado han sido derivados de encargos a medios propios, aunque sí se han publicado los datos de su adjudicación (concepto, importe, adjudicatario).

CÓMO CONTRATA LA UCO (VOLUMEN DE CONTRATACIÓN):

- ⇒ La existencia de lotes en los procedimientos de contratación de la UCO son muy bajos (cerca al 13%), llegando a ser nulos en las obras.
- ⇒ La duración media de la tramitación de los expedientes, desde que se dan de alta hasta la firma del contrato, ha descendido hasta aproximadamente los 111 días (unos 3 meses y medio).
- ⇒ Prevalecen los criterios automáticos sobre los de juicio de valor, primando la objetividad en la valoración. La oferta económica no tiene excesivo peso (en torno al 25% del total), aunque en servicios (40%) y obras (75%) aumenta considerablemente.

IMPACTO DE LA CONTRATACIÓN

- ⇒ La media de entidades que licitan en los procedimientos está por debajo de 2 (1,7), lejos de las cifras de otras administraciones territoriales, aunque los procedimientos abiertos llegan a alcanzar hasta 3,1 licitadores de media en el caso de los abiertos simplificados sumarios.
- ⇒ Los datos de este nuevo indicador reflejan que la publicidad en los procedimientos fomenta la participación y la competencia económica entre licitadores, llegando a valores medios de hasta el 40% en los procedimientos abiertos simplificados sumarios y hasta el 30% en las licitaciones de Contratos Menores a través de UCOmpas.

B. Datos de la Supervisión

PLAN ANUAL DE CONTRATACIÓN

- ⇒ Se licita más volumen que el previsto en el Plan Anual de Contratación (salvo en obras), pero se siguen licitando muchos contratos no incluidos en el Plan y se licitan solo algunos de los incluidos. Ello denota una cuestionable utilidad del Plan como herramienta de planificación y una escasa coordinación entre las Áreas implicadas en su elaboración.



INFORME ANUAL DE SUPERVISIÓN DE LA CONTRATACIÓN PÚBLICA

Análisis del cumplimiento de los objetivos de “Estrategia” e “Integridad” de las directivas europeas y normativa nacional de contratación pública

CONTRATACIÓN ESTRATÉGICA

- ⇒ Se muestra una muy baja utilización de la figura del contrato reservado, con el consiguiente incumplimiento de las obligaciones establecidas en la normativa vigente.
- ⇒ Se observa una moderada incorporación de criterios de sostenibilidad en los contratos, aunque tan solo en algunos casos, al incluirse por defecto en los pliegos tipo (salvo en obras).
- ⇒ El acceso de las PYMEs a las licitaciones ha aumentado algo respecto a 2020 (58,82% en 2021), significando que las adjudicaciones a PYMEs se quedan en el 50% del total. Debe seguir fomentándose, ya que según los datos de la Agencia Tributaria, el porcentaje de PYMEs que forman el tejido empresarial nacional está cercano al 95%. Debe poder obtenerse esta información de UCOmpras.

INDICADORES DE SUPERVISIÓN

- ⇒ Los indicadores reflejan el grado de cumplimiento de las condiciones de adjudicación del contrato por parte de la empresa, el seguimiento de las obligaciones contractuales, las incidencias en la ejecución y los posibles expedientes de penalizaciones como consecuencia de incumplimientos de las obligaciones contractuales. Asimismo se analizan los posibles riesgos de fraude por conductas colusorias para impedir, restringir o falsear la competencia (acuerdos de fijación de precios, de reparto de mercados, o de condiciones desiguales entre las empresas).
- ⇒ Los indicadores de la Supervisión han obtenido resultados algo mejores a los esperados, pero sigue siendo patente en los mismos la saturación de tareas de la USSC.

C. Recomendaciones

Vistos los resultados analizados, las propuestas de mejora prioritarias deben centrarse en:

- ✓ **Acordar mejoras para agilizar** las fases de evaluación (Mesas de Contratación) de los expedientes, pues se observa que es la fase de la tramitación de los procedimientos que más demoras conlleva (casi 50 días promedio).
- ✓ **Revisar la aplicación del “loteado”** para ampliar el alcance más allá del lote “espacial”, es decir, que se centran únicamente en diferenciar lotes por Centros o Campus. Por ejemplo, establecer lotes para servicios extraordinarios.
- ✓ Analizar la **posibilidad de incorporar el establecimiento de lotes en las obras RAM**, de forma que se coordine adecuadamente su planificación y ejecución a través de ese sistema diferenciado en lotes.
- ✓ En relación a la ausencia de reservas de contratos conforme a la Disposición Adicional 4ª de la LCSP, **fomentar la incorporación de cláusulas de inserción** que suplan de alguna forma esta circunstancia.
- ✓ Se debe priorizar la **publicación y difusión al Manual de Criterios de Sostenibilidad** emanado del Plan e Sostenibilidad en la Contratación Pública, aprobado en Consejo de Gobierno y actualmente en su primera revisión. Igualmente, se recomienda **modificar la vinculación de los criterios a los compromisos actuales de las universidades españolas con los Objetivos de Desarrollo Sostenible (ODS)**.
- ✓ Realizar **análisis de la contratación menor en la aplicación UCOmpras para detectar necesidades de contratación centralizada** a través del Servicio de Contratación y Patrimonio.



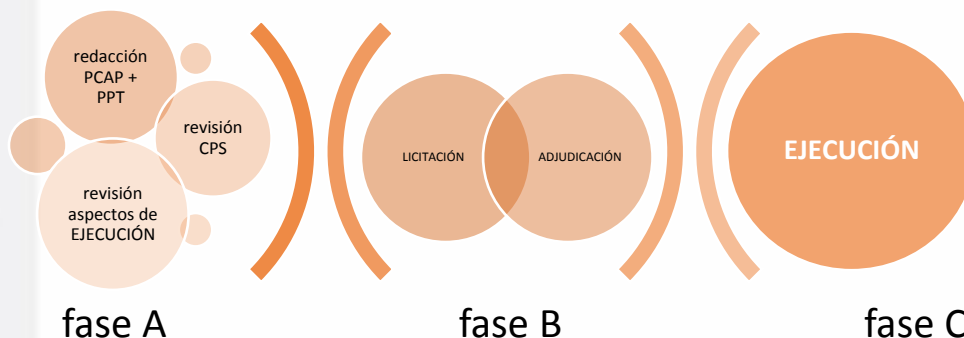
INFORME ANUAL DE SUPERVISIÓN DE LA CONTRATACIÓN PÚBLICA

Análisis del cumplimiento de los objetivos de “Estrategia” e “Integridad” de las directivas europeas y normativa nacional de contratación pública

ANEXO I. INDICADORES

Descripción

Los indicadores han sido elaborados a partir del análisis de los procesos de contratación que realiza este Servicio, procesos que se resumen en el siguiente esquema:



| fase A | fase B | fase C |
|--|--|--|
| análisis de sostenibilidad en la contratación pública (CPS) + aspectos técnicos, económicos, administrativos y jurídicos | análisis de oferta adjudicada cronogramas y obligaciones | análisis de informes auditorías requerimientos y penalizaciones |

En consecuencia, los indicadores elaborados cumplen los requisitos perseguidos y permiten el correcto seguimiento y análisis de cumplimiento de la contratación pública de la Universidad.

Asimismo, se incluye indicador específico de evaluación del riesgo de fraude (fase D) para aquellos contratos que cumplan requisitos de financiación europea, según la Nota Informativa sobre Indicadores de Fraude para el FEDER, el FSE y el FC (COCOF 09/0003/00-ES). Son los siguientes:

| código | acción | indicador | valor | evidencia | periodicidad |
|---------------|--|----------------------------------|-------|--------------------------------------|--------------|
| I.[USSC-A]-01 | Supervisión de Pliegos que rigen la licitación (PCAP+PPT) | supervisados/ total | % | Informe de PPT y Criterios Adjud. | Anual |
| I.[USSC-B]-01 | Cumplimiento de los requisitos del PPT y de la oferta adjudicada | firmados/ re- cepcionados | % | Informe de recep- ción / inicio | Trimestral |
| I.[USSC-B]-02 | Coordinación y comunicación de actuaciones previstas | coordinados/ ejecutados | % | Cronograma y Re- sumen cond. | Trimestral |
| I.[USSC-C]-01 | Seguimiento de obligaciones económicas de la empresa | informes emit/ informes oblig | % | Informe de ingre- sos / ventas | Trimestral |
| I.[USSC-C]-02 | Revisión de obligaciones y comunicación a la empresa | reuniones de coordinación | Nº | Acta reunión de supervisión | Semestral |
| I.[USSC-C]-03 | Revisión periódica de obligaciones | informes de ejecución | Nº | Informes de ejecu- ción | Semestral |
| I.[USSC-C]-04 | Resolución de incidencias e incumplimientos | Incidencias re- sultas | Nº | Incidencias regis- tradas | Anual |
| I.[USSC-D]-01 | Análisis de Indicadores de Alerta (COCOF 09/0003/00-ES) | detectados / total | % | Informe de Análisis COCOF | Anual |



INFORME ANUAL DE SUPERVISIÓN DE LA CONTRATACIÓN PÚBLICA

Análisis del cumplimiento de los objetivos de “Estrategia” e “Integridad” de las directivas europeas y normativa nacional de contratación pública

Metodología de Indicadores

Definición de KPIs¹:

- a) **Código del indicador:** Codificación mediante la expresión **I.** seguida del código del proceso o procedimiento a que pertenece entre corchetes y el número del registro que se corresponderá con un número secuencial ordinal iniciado en “00”. Por ejemplo: *I.[USSC-AJ-01: Indicador de la Unidad de Supervisión y Seguimiento de la Contratación - Fase A - Registro 01.*
- b) **Nombre:** Aspecto del proceso se quiere analizar.
- c) **Meta:** Optimización del aspecto analizado (ej.: mejora, minimiza, amplía, ...).
- d) **Medida:** Forma de cálculo detallada del modo en el que se calcula el indicador.

Alineación de KPIs:

- e) **Alineación con Objetivos Estratégicos:** Relación del indicador con el objetivo estratégico correspondiente.

Valores y Puntos de Referencia de KPIs:

- f) **Valor límite:** Expresión del valor mínimo del indicador o umbral del nivel de intervención sobre el control del proceso. Expresa un valor de control, esto es, un valor que se utiliza en las mediciones para permitir analizar en qué grado se está gestionando el proceso para conseguir el Valor Objetivo. Por lo tanto, su finalidad es poder disponer de datos para actuar en el ciclo de gestión/medición y asegurar la consecución de valor objetivo.
- g) **Valor objetivo:** Expresión del objetivo del resultado del indicador, esto es, expresa el resultado planificado, previamente establecido, que se ha de obtener con la gestión del proceso.
- h) **Periodicidad indicador/medición:** Temporalidad de la medición del indicador o periodo temporal que abarca el valor de la medición.

Responsabilidades y Recopilación de Datos de KPIs:

- i) **Responsable medición:** El jefe de la Unidad con responsabilidad básica en el proceso.
- j) **Responsable seguimiento:** El propietario del proceso.
- k) **Evidencia:** Registro documental en el que se queda plasmado el aspecto analizado.

Codificación de KPIs:

- l) **Versión:** Identificación de la secuencia numeral de la versión del indicador (00, 01, ...).
- m) **Registro:** Codificación de la plantilla o archivo documental.

¹ Indicador Clave de Rendimiento (Key Performance Indicator), es un concepto empleado con referencia a una medida de evaluación del rendimiento de un determinado proceso.



INFORME ANUAL DE SUPERVISIÓN DE LA CONTRATACIÓN PÚBLICA

Análisis del cumplimiento de los objetivos de "Estrategia" e "Integridad" de las directivas europeas y normativa nacional de contratación pública

Ficha de indicador I.[USSC-A]-01

| | | |
|--|--|--|
| Código: | I.[USSC-A]-01 (según Plan Calidad: I.[PC05-N1]-02) | |
| Nombre: | Cobertura de supervisión previa de la contratación | |
| Meta: | Aumentar la supervisión de requisitos y criterios que regirán la contratación | |
| Medida: | Nº expedientes con informes de supervisión previo / Nº total de expedientes del Plan Anual de Contratación x 100 | |
| Alineación con Objetivo Estratégico: | Elaborar documentos, en especial pliegos, adaptados a los objetivos de transparencia y sostenibilidad de la LCSP | |
| Valor Límite | Valor Objetivo | Periodicidad Indicador/medición |
| 10% | 25% | Anual |
| Responsable medición: | Responsable Seguimiento: | |
| Unidad de Supervisión y Seguimiento de la Contratación | Jefe del Servicio de Contratación y Patrimonio | |
| Evidencia: | Informe de Supervisión Previo | Versión: |
| Registro: | R.USSC-A-01 (A.01_0XX.AAAA_MM - Informe de SUPERVISION PREVIO) | 0 |

Evidencias

| Registro | Expte | Título | Observaciones |
|------------------|------------|---|-------------------------|
| A.01/001.2021/03 | 2021/00043 | Suministro de gases puros, industriales y mezcla de gases para los centros, departamentos, servicios y grupos de investigación de la UCO | NO Incluido en PAC 2021 |
| A.01/002.2021/03 | 2021/00020 | Acuerdo Marco de los servicios de Agencias de Viajes para la UCO | Incluido en PAC 2021 |
| A.01/003.2021/03 | 2021/00047 | Contratación de Energía Fotovoltaica en Régimen de Autoconsumo, mediante concesión demanial en el Campus de Rabanales de la UCO | NO Incluido en PAC 2021 |
| A.01/004.2021/04 | 2021/00046 | Servicios de fotografía y vídeo profesional de carácter periódico relacionados con la actividad y funciones a desarrollar por el Gabinete de Comunicación | NO Incluido en PAC 2021 |
| A.01/005.2021/05 | 2021/00036 | Servicio de Bar-Cafetería de la Facultad de Ciencias del Trabajo | NO Incluido en PAC 2021 |
| A.01/006.2021/05 | 2021/000XX | Servicio de Control de la Calidad del Agua de Consumo Humano en el Campus Universitario de Rabanales de la Universidad de Córdoba | NO Incluido en PAC 2021 |
| A.01/007.2021/06 | 2021/00048 | Adecuación de la Instalación de Protección Contra Incendios, existente en la Facultad de Filosofía y Letras de la Universidad de Córdoba | NO Incluido en PAC 2021 |
| A.01/008.2021/06 | 2021/000XX | Servicios de conservación y mantenimiento de las instalaciones de electricidad de baja tensión de los edificios y servicios existentes de la Universidad de Córdoba | NO Incluido en PAC 2021 |
| A.01/009.2021/06 | 2021/000XX | Acuerdo Marco para los servicios de asesoramiento, planificación, dirección, desarrollo, seguimiento y organización de eventos y congresos para la UCO | Incluido en PAC 2021 |
| A.01/010.2021/07 | 2021/00065 | Contrato de sustitución de alumbrado exterior, dependencias docentes y cartelera retroiluminada de la Universidad de Córdoba, por tecnología LED en régimen de alquiler | Incluido en PAC 2021 |



UNIVERSIDAD DE CORDOBA

Servicio de Contratación y
Patrimonio
Unidad de Supervisión y
Seguimiento de la
Contratación

INFORME ANUAL DE SUPERVISIÓN DE LA CONTRATACIÓN PÚBLICA

Análisis del cumplimiento de los objetivos de "Estrategia" e "Integridad" de las directivas europeas y normativa nacional de contratación pública

A.01/011.2021/10 2021/000XX Adecuación de la Instalación de Protección Contra Incendios, existente en edificios de la Universidad de Córdoba NO Incluido en PAC 2021

| Total Super- visados | Total Contratos incluidos en el PAC 2021 | Supervisados incl. PAC 2021 |
|-------------------------|--|--------------------------------|
| 12 | 31 | 3 |

RESULTADOS

| <i>Evidencias</i> | <i>Medida</i> | <i>Valor obtenido</i> |
|-------------------|--------------------------------|-----------------------|
| 12 | Supervisados (12) / total (31) | 39% |



UNIVERSIDAD DE CORDOBA

Servicio de Contratación y Patrimonio
Unidad de Supervisión y Seguimiento de la Contratación

INFORME ANUAL DE SUPERVISIÓN DE LA CONTRATACIÓN PÚBLICA

Análisis del cumplimiento de los objetivos de "Estrategia" e "Integridad" de las directivas europeas y normativa nacional de contratación pública

Ficha de indicador I.[USSC-B]-01

| | | |
|--|--|--|
| Código: | I.[USSC-B]-01 | |
| Nombre: | Cumplimiento de las obligaciones de la oferta adjudicada y del PPT | |
| Meta: | Mantener el grado de cumplimiento de las entidades adjudicatarias | |
| Medida: | Nº expedientes con informes previos de inicio / recepción / Nº total de expedientes con Acta de Inicio / Recepción | |
| Alineación con Objetivo Estratégico: | Seguimiento permanente de cada una de las obligaciones contractuales | |
| Valor Límite | Valor Objetivo | Periodicidad Indicador/medición |
| 10% | 25% | Trimestral |
| Responsable medición: | Responsable Seguimiento: | |
| Unidad de Supervisión y Seguimiento de la Contratación | Jefe del Servicio de Contratación y Patrimonio | |
| Evidencia: | Informe Previo de Inicio/Recepción | Versión: |
| Registro: | R.USSC-B-01 (B.01_AAAA_MM_DD - Informe PREVIO de INICIO/RECEPCIÓN) | 0 |

Evidencias

| Registro | Expte | Título | Fecha |
|-----------------|---------------|---|-------------------------|
| B.01/2021_11_04 | 2021/00004 | Suministro e instalación de una plataforma de digitalización con cargo al proyecto EQC2019-006435-P | 4 de noviembre de 2021 |
| | 2021/00007 | Suministro y mantenimiento de equipos de medida para instalación en tractores Proyecto LIFE 17-CCM/ES/000 140-AGROMITIGA | Sin firmar |
| B.01/2021_11_26 | 2021/00008 | Suministro e Instalación de un Sistema de microdiseción por captura láser para selección dirigida de muestras en preparaciones celulares/tisulares complejas con cargo al proyecto EQC2019-005978-P | 26 de noviembre de 2021 |
| B.01/2022_02_01 | 2021/00016 | Suministro e instalación de un microscopio electrónica de transmisión de alta resolución (HRTEM) para la Unidad de Microscopía del SCAI con cargo al proyecto EQC2019-005415-P | 1 de febrero de 2022 |
| B.01/2021_12_02 | 2021/00017 | Suministro e instalación de un sistema de análisis de superficie de materiales mediante microscopía confocal e interferometría para el SCAI de la UCO con cargo al proyecto EQC2019-006603-P | 2 de diciembre de 2021 |
| B.01/2022_01_11 | 2021/00019 | Servicio de lavado lencería de los Colegios Mayores Nuestra Señora de la Asunción, Lucio Anneo Seneca y Residencia Lucano | 11 de enero de 2022 |
| B.01/2021_12_17 | 2021/00021/L1 | Suministro e instalación de equipamiento para la Unidad NIR del SCAI de la Universidad de Córdoba con cargo al proyecto IE17-5594 - Lote 1 | 17 de diciembre de 2021 |
| B.01/2021_11_30 | 2021/00021/L2 | Suministro e instalación de equipamiento para la Unidad NIR del SCAI de la Universidad de Córdoba con cargo al proyecto IE17-5594 - Lote 2 | 30 de noviembre de 2021 |
| B.01/2021_12_17 | 2021/00021/L3 | Suministro e instalación de equipamiento para la Unidad NIR del SCAI de la Universidad de Córdoba con cargo al proyecto IE17-5594 - Lote 3 | 17 de diciembre de 2021 |



INFORME ANUAL DE SUPERVISIÓN DE LA CONTRATACIÓN PÚBLICA

Análisis del cumplimiento de los objetivos de "Estrategia" e "Integridad" de las directivas europeas y normativa nacional de contratación pública

| | | | |
|-----------------|---------------|--|--------------------------|
| B.01/2021_12_10 | 2021/00022 | Suministro e instalación de un elipso metro de imagen con opción Langmuir-Blodgett para el IUNAN con cargo al proyecto EQC2019-006542-P | 10 de diciembre de 2021 |
| B.01/2022_06_10 | 2021/00023 | Suministro e instalación de un equipo de lavado y desinfección para jaulas, racks, cubetas, rejillas y cobertores de animales de laboratorio, 1 carro de transporte para 10 cestas de biberones y 20 cestas para 18 biberones con tapa | 10 de junio de 2022 |
| B.01/2021_10_21 | 2021/00026 | Suministro e instalación de un "Sistema de cromatografía líquida bidimensional acoplada a espectrometría de masas de alta resolución (2DLC/HRMS) para el análisis dirigido y no dirigido de muestras complejas" con cargo al proyecto EQC2019-006448-P | 21 de octubre de 2021 |
| B.01/2021_11_11 | 2021/00027/L1 | Suministro e instalación de una plataforma de microdi-sección de captura la ser (LCMD) y un escaner de preparaciones de microscopía de alta velocidad con cargo al proyecto EQC2019-006451-P - Lote 1 | 11 de noviembre de 2021 |
| B.01/2022_04_05 | 2021/00027/L2 | Suministro e instalación de una plataforma de microdi-sección de captura la ser (LCMD) y un escaner de preparaciones de microscopía de alta velocidad con cargo al proyecto EQC2019-006451-P - Lote 2 | 5 de abril de 2022 |
| B.01/2022_03_10 | 2021/00039 | Suministro de fitotrones de infraestructura y equipamiento científico, financiación obtenida a través del Ministerio de Ciencia, Innovación y Universidades (MICINN) | 10 de marzo de 2022 |
| | 2021/00042 | Suministro en instalación de luminaria de emergencia autónoma LED 200LM, empotrada-superficie, blanca, autonomía 1 hora | 17 de septiembre de 2021 |
| B.01/2021_12_21 | 2021/00044 | Suministro e instalación de una Microbalanza de Cristal de Cuarzo con medida de disipación (QCM-D) correspondiente al proyecto EQC2019-006542-P | 21 de diciembre de 2021 |
| B.01/2022_04_28 | 2021/00050 | Suministro e instalación de un sistema de microscopí AFM/STM para el Instituto Universitario de Nanoquímica (IUNAN) de la Universidad de Córdoba, perteneciente al proyecto EQC2019-006542-P | 28 de abril de 2022 |
| B.01/2022_06_09 | 2021/00061 | Suministro e instalación de una "PLATAFORMA DE ANÁLISIS TERMOGRAVIMÉTRICO-CALORIMÉTRICO ACOPLADA CON ESPECTROMETRÍA DE MASAS Y ESPECTROSCOPIA INFRARROJA" con cargo al proyecto EQC2019-006409-P | 9 de junio de 2022 |
| B.01/2022_06_17 | 2021/00069 | Infraestructura de ensayo y contrastación para determinar los parámetros fundamentales de estabilidad frente al vuelco de vehículos y maquinaria autopropulsada con cargo al proyecto EQC2019-005737-P | 17 de junio de 2022 |
| B.01/2022_06_07 | 2021/00071 | Suministro de pequeño equipamiento para los laboratorios de bioseguridad II y III con cargo al proyecto EQC2019-006320-P | 7 de junio de 2022 |

| Total Supervisados | Total Contratos con Acta de Inicio/Recepción |
|--------------------|--|
| 21 | 51 |

RESULTADOS

| Evidencias | Medida | Valor obtenido |
|------------|--------------------------------|----------------|
| 21 | Supervisados (21) / total (51) | 41% |



INFORME ANUAL DE SUPERVISIÓN DE LA CONTRATACIÓN PÚBLICA

Análisis del cumplimiento de los objetivos de "Estrategia" e "Integridad" de las directivas europeas y normativa nacional de contratación pública

Ficha de indicador I.[USSC-B]-02

| | | |
|--|--|--|
| Código: | I.[USSC-B]-02 | |
| Nombre: | Coordinación y comunicación de actuaciones previstas | |
| Meta: | Aumentar la coordinación y comunicación entre las partes implicadas | |
| Medida: | Nº de expedientes con cronogramas coordinados / Nº total de expedientes ejecutados | |
| Alineación con Objetivo Estratégico: | Coordinar con partes implicadas la verificación del cumplimiento técnico de las condiciones de ejecución | |
| Valor Límite | Valor Objetivo | Periodicidad Indicador/medición |
| 10% | 25% | Trimestral |
| Responsable medición: | Responsable Seguimiento: | |
| Unidad de Supervisión y Seguimiento de la Contratación | Jefe del Servicio de Contratación y Patrimonio | |
| Evidencia: | Comunicación de cronograma | Versión: |
| Registro: | R.USSC-B-02 (B.02_0XX.AAAA_MM - Cronograma de EJECUCION) | 0 |

Evidencias

| Registro | Expte | Título | Fecha |
|------------------|------------|---|--------------------------|
| B.02/001.2021/05 | 2020/00065 | Suministro e instalación mediante renting, sin opción de compra, de un generador de nitrógeno y aire comprimido para los grupos de investigación FQM-162 y FQM-383 del Departamento de Química Orgánica | |
| B.02/002.2021/09 | 2021/00005 | Contrato Privado de Explotación comercial de la marca "Universidad de Córdoba" (UCO), de su imagen corporativa y de sus símbolos a través de la venta de productos promocionales y de merchandising en plataformas digitales y locales comerciales autorizados por la Universidad | 29 de septiembre de 2021 |
| B.02/00X.2021/12 | 2021/00020 | Acuerdo Marco para los Servicios de Agencia de Viajes para la Universidad de Córdoba | Sin enviar |
| B.02/00X.2021/11 | 2021/00036 | Servicio Cafetería Facultad Ciencias del Trabajo | Sin enviar |
| B.02/00X.2021/09 | 2021/00042 | Suministro en instalación de luminaria de emergencia autónoma LED 200LM, empotrada-superficie, blanca, autonomía 1 hora | Sin enviar |
| B.02/00X.2021/09 | 2021/00047 | Contratación de Energía Fotovoltaica en Régimen de Autoconsumo, mediante concesión demanial en el Campus de Rabanales de la Universidad de Córdoba | 23 de septiembre de 2022 |

| | |
|---------------------------------|---------------------------------------|
| Total Super- visados | Contratos en ejecución en 2021 |
| 6 | 19 |

RESULTADOS

| | | |
|-------------------|-----------------------------------|-----------------------|
| Evidencias | Medida | Valor obtenido |
| 6 | Coordinados (6) / Ejecutados (19) | 32% |



INFORME ANUAL DE SUPERVISIÓN DE LA CONTRATACIÓN PÚBLICA

Análisis del cumplimiento de los objetivos de "Estrategia" e "Integridad" de las directivas europeas y normativa nacional de contratación pública

Ficha de indicador I.[USSC-C]-01

| | | |
|--|---|--|
| Código: | I.[USSC-C]-01 | |
| Nombre: | Seguimiento de las obligaciones económicas de la empresa adjudicataria | |
| Meta: | Establecer un análisis continuado de la evolución económica de los contratos | |
| Medida: | Nº expedientes con informes de ingresos o ventas / Nº total de expedientes susceptibles de ello | |
| Alineación con Objetivo Estratégico: | Análisis integral de la ejecución económica del contrato, con especial vigilancia de ingresos por canon y otras obligaciones económicas del contratista | |
| Valor Límite | Valor Objetivo | Periodicidad Indicador/medición |
| 25% | 50% | Trimestral |
| Responsable medición: | | Responsable Seguimiento: |
| Unidad de Supervisión y Seguimiento de la Contratación | | Jefe del Servicio de Contratación y Patrimonio |
| Evidencia: | Informe de Ingresos/Ventas | Versión: |
| Registro: | R.USSC-C-01 (C.01_AAAA_MM_DD - Informe INGRESOS-VENTAS) | 0 |

Evidencias

| Registro | Expte | Título | Fecha |
|---------------------------|--|--|---------|
| 2021-C1 | 2012/00063 | Inf Control Financiero_Evolución del Gasto | 2021-C1 |
| 2021-C1 | 2015/00093 | Inf Control Financiero_Evolución del Gasto | 2021-C1 |
| 2021-C1 | 2016/00010 | Inf Control Financiero_Evolución del Gasto | 2021-C1 |
| 2021-C1 | 2016/00012 | Inf Control Financiero_Evolución del Gasto | 2021-C1 |
| 2021-C1 | 2016/00030 | Inf Control Financiero_Evolución del Gasto | 2021-C1 |
| 2021-C1 | 2017/00031 | Inf Control Financiero_Evolución del Gasto | 2021-C1 |
| 2021-C1 | 2017/00047 | Inf Control Financiero_Evolución del Gasto | 2021-C1 |
| 2021-C1 | 2018/00029 | Inf Control Financiero_Evolución del Gasto | 2021-C1 |
| 2021-C1 | 2019/00013 | Inf Control Financiero_Evolución del Gasto | 2021-C1 |
| 2021-C1 | 2019/00093/L3 | Inf Control Financiero_Evolución del Gasto | 2021-C1 |
| 2021-C1 | 2020/00048/L2 | Inf Control Financiero_Evolución del Gasto | 2021-C1 |
| Total Supervisados | Contratos sujetos a cuantías indeterminadas | | |
| 11 | 20 | | |

RESULTADOS

| Evidencias | Medida | Valor obtenido |
|------------|---|----------------|
| 11 | Informes emitidos (11) / Exptes susceptibles (20) | 55% |



INFORME ANUAL DE SUPERVISIÓN DE LA CONTRATACIÓN PÚBLICA

Análisis del cumplimiento de los objetivos de "Estrategia" e "Integridad" de las directivas europeas y normativa nacional de contratación pública

Ficha de indicador I.[USSC-C]-02

| | | |
|--|--|--|
| Código: | I.[USSC-C]-02 | |
| Nombre: | Revisión de obligaciones y comunicación a la empresa | |
| Meta: | Aumentar la coordinación y comunicación con las entidades adjudicatarias de expedientes de servicio en ejecución | |
| Medida: | Número de reuniones de coordinación realizadas con todas las partes | |
| Alineación con Objetivo Estratégico: | Verificación permanente de la calidad de los servicios y bienes que se estipulen en el contrato | |
| Valor Límite | Valor Objetivo | Periodicidad Indicador/medición |
| Sin valor previo establecido | Sin valor previo establecido | Semestral |
| Responsable medición: | Responsable Seguimiento: | |
| Unidad de Supervisión y Seguimiento de la Contratación | Jefe del Servicio de Contratación y Patrimonio | |
| Evidencia: | Acta de reunión de supervisión | Versión: |
| Registro: | R.USSC-C-01 (C.02_AAAA_MM_DD - Acta REUNION SUPERVISION) | 0 |

Evidencias

| Registro | Expte | Título | Observaciones |
|-----------------|------------|---|---------------|
| C.02/2021_06_01 | 2019/00030 | Servicio de Jardinería en diversos centros de la Universidad de Córdoba | |
| C.02/2022_03_29 | 2021/00005 | Contrato Privado de Explotación comercial de la marca "Universidad de Córdoba" (UCO), de su imagen corporativa y de sus símbolos a través de la venta de productos promocionales y de merchandising en plataformas digitales y locales comerciales autorizados por la Universidad | |
| C.02/2021_11_25 | 2021/00020 | Acuerdo Marco para los Servicios de Agencia de Viajes para la Universidad de Córdoba | |

| |
|---------------------------|
| Total Supervisados |
| 3 |

RESULTADOS

| Evidencias | Medida | Valor obtenido |
|------------|---------------------------------|----------------|
| 3 | Nº Actas reunión de supervisión | 3 |



INFORME ANUAL DE SUPERVISIÓN DE LA CONTRATACIÓN PÚBLICA

Análisis del cumplimiento de los objetivos de "Estrategia" e "Integridad" de las directivas europeas y normativa nacional de contratación pública

Ficha de indicador I.[USSC-C]-03

| | | |
|--|--|--|
| Código: | I.[USSC-C]-03 | |
| Nombre: | Revisión periódica de obligaciones | |
| Meta: | Supervisar el cumplimiento de obligaciones periódicas de las entidades adjudicatarias | |
| Medida: | Número de Informes de Ejecución emitidos | |
| Alineación con Objetivo Estratégico: | Verificación de que los servicios contratados cumplan con las especificaciones y características técnicas estipuladas en el contrato | |
| Valor Límite | Valor Objetivo | Periodicidad Indicador/medición |
| 10% | 25% | Semestral |
| Responsable medición: | Responsable Seguimiento: | |
| Unidad de Supervisión y Seguimiento de la Contratación | Jefe del Servicio de Contratación y Patrimonio | |
| Evidencia: | Informe de Ejecución | Versión: |
| Registro: | R.USSC-C-03 (C.03_AAAA_MM_DD - Informe de EJECUCIÓN) | 1 |

Evidencias

| Registro | Expte | Título | Observaciones |
|----------------|---------------|--|--------------------------|
| C.3_2021_11_DD | 2020/00048/L2 | Servicio de Jardinería y Mantenimiento Básico del Campus Universitario de Rabanales - Lote 2: Mantenimiento Básico | Solicitado el 24/11/2021 |
| C.3_2021_05_25 | 2019/00030 | Servicio de Jardinería en diversos centros de la Universidad de Córdoba | Recibido |
| C.3_2021_12_17 | 2019/00030 | Servicio de Jardinería en diversos centros de la Universidad de Córdoba | Recibido |
| C.3_2021_06_DD | 2019/00053 | Servicio de Control y Prevención de Plagas en la Universidad de Córdoba | Solicitado el 03/06/2021 |
| C.3_2021_09_DD | 2019/00093 | Servicio de Limpieza en Centros de la Universidad de Córdoba | Solicitado el 27/09/2021 |

| Total Supervisados | Contratos en ejecución en 2021 |
|--------------------|--------------------------------|
| 5 | 19 |

RESULTADOS

| Evidencias | Medida | Valor obtenido |
|------------|----------------------------------|----------------|
| 5 | Informados (5) / Ejecutados (19) | 26% |



INFORME ANUAL DE SUPERVISIÓN DE LA CONTRATACIÓN PÚBLICA

Análisis del cumplimiento de los objetivos de "Estrategia" e "Integridad" de las directivas europeas y normativa nacional de contratación pública

Ficha de indicador I.[USSC-C]-04

| | | |
|--|--|--|
| Código: | I.[USSC-C]-04 | |
| Nombre: | Resolución de Incidencias e Incumplimientos | |
| Meta: | Aumentar el grado de resolución positiva de conflictos entre las partes | |
| Medida: | Número de Incidencias resueltas positivamente / Número de Incidencias totales registradas | |
| Alineación con Objetivo Estratégico: | Información del reiterado incumplimiento de la entidad contratista, en su caso, para la aplicación de procedimientos de imposición de penalidades por retraso o incumplimiento de las prestaciones | |
| Valor Límite | Valor Objetivo | Periodicidad Indicador/medición |
| 50% | 80% | Anual |
| Responsable medición: | Responsable Seguimiento: | |
| Unidad de Supervisión y Seguimiento de la Contratación | Jefe del Servicio de Contratación y Patrimonio | |
| Evidencia: | Incidencia Registrada | Versión: |
| Registro: | R.USSC-C-04 (C.4_OXX.AAAA_MM - Informe para Penalidad) | 0 |

Evidencias

| Registro | Expte | Título | Resolucion favorable |
|------------------|------------|---|----------------------|
| C.04/001.2021/02 | 2019/00042 | Suministro en régimen de arrendamiento de equipos de impresión con pago por copia | SI |
| C.04/002.2021/06 | 2018/00023 | Suministro de gases puros, industriales y mezcla de gases para los centros, departamentos, servicios y grupos de investigación de la Universidad de Córdoba | SI |
| C.04/003.2021/07 | 2020/00072 | Mantenimiento preventivo del sistema de alarma de gases de los laboratorios del Servicio Central de Apoyo a la Investigación de la Universidad de Córdoba | SI |
| C.04/004.2021/10 | 2020/00112 | Suministro de Energía Eléctrica para la Universidad de Córdoba | |

| Cuenta de Registro positivo | Cuenta de Registro |
|-----------------------------|--------------------|
| 3 | 75% |

RESULTADOS

| Evidencias | Medida | Valor obtenido |
|------------|---------------------------------------|----------------|
| 4 | Incidencias (4) / Resol Favorable (3) | 75% |



INFORME ANUAL DE SUPERVISIÓN DE LA CONTRATACIÓN PÚBLICA

Análisis del cumplimiento de los objetivos de "Estrategia" e "Integridad" de las directivas europeas y normativa nacional de contratación pública

Ficha de indicador I.[USSC-D]-01

| | | |
|--|---|--|
| Código: | I.[USSC-D]-01 | |
| Nombre: | Análisis de Indicadores de Alerta (COCOF 09/0003/00-ES) | |
| Meta: | Gestionar los posibles casos de riesgo de fraude que puedan aparecer | |
| Medida: | Número de casos de riesgo de fraude detectados | |
| Alineación con Objetivo Estratégico: | Adoptar los principios de integridad, imparcialidad y honestidad en el ejercicio de sus funciones, aplicando medidas antifraude eficaces y proporcionadas | |
| Valor Límite | Valor Objetivo | Periodicidad Indicador/medición |
| Sin valor previo establecido | Sin valor previo establecido | Anual |
| Responsable medición: | | Responsable Seguimiento: |
| Unidad de Supervisión y Seguimiento de la Contratación | | Jefe del Servicio de Contratación y Patrimonio |
| Evidencia: | Caso en riesgo de fraude | Versión: |
| Registro: | R.USSC-D-01 (D.01_AAAA_MM_DD - Caso en Riesgo de Fraude) | 0 |

Evidencias

| Registro | Expte | Título | Resolucion favorable |
|------------------|---------------------------|--|---------------------------|
| D.01/001.2021/11 | UCO compras 614795 | Diseño web one-page con los siguientes apartados: Página de Inicio, Herramientas, Colaboradores, Eventos, Resultados, Noticias, Contacto | SI |
| | Cuenta de Registro | | Cuenta de Registro |
| | 1 | | 1 |

RESULTADOS

| Evidencias | Medida | Valor obtenido |
|------------|--------------------------------------|----------------|
| 1 | Incidenias (1) / Resol Favorable (1) | 100% |